



# Challenge Casin

## Dit « Guy Compagnon »

### Saison 2025/2026



## RÉSULTATS

Clubs	T1	T2	T3	T4	T5	T6	T7	T8	T9	T10	T11	T12	T13	T14	DMF	F	TOTAL	CLASSEMENT
BC VAL D'AMBOISE	4	5	7	6	5	7	6	5	8								53	1er
MONTLOUIS-SUR-LOIRE	7	3	5	4,5	4	6	2	4	4								39,5	2e
LOCHES	6	5	1	2	4	6	6	6	4								40	2e
LANGAIS	4	4	6	3	4	2	6	3	5								37	3e
JOUÉ-LES-TOURS	4	4	3	3,5	3	4	3	5	3								32,5	4 e
SAINT-PIERRE-DES-CORPS	4	5	3	2	6	2	2	3	3								30	5e
SAINTE-MAURE-DE-TOURAINES	2	3	5	5	4	1	3	2	5								30	5e
AVOINE	1	3	2	6	2	4	5	4	0								27	6e

**Prochaine rencontre T10 le 26/02 /26**

Langeais reçoit Avoine  
Montlouis-sur-Loire reçoit Saint-Pierre-des-Corps  
BC Val d'Amboise reçoit Loches  
Sainte-Maure-de-Touraine reçoit Joué-lès-Tours

**BONS MATCHS !**



# FEUILLE DE RESULTATS - CHALLENGE CASIN

Phase  
Qualifications

Tour  
9

SAISON 2025 / 2026

Date : 15-janv.-26

Club Organisateur

Joué les Tours

EQUIPE RECEVANTE

Capitaine d'équipe

Joué les Tours

Jean-René Vacher

Langeais

Roger Goudeau

EQUIPE VISITEUSE

Capitaine d'équipe

## RESULTATS DE LA RENCONTRE

### MATCH 1

N° Jr	NOM / Prénom	Lic.	Hand.	RESULTATS				
				Pts	Rep.	Moy.	%	Pts M
1	CONCHON Jean-Pierre		120	104	46	2,26	86,7	0
2	DENIS Didier		120	120	50	2,40	100,0	1
3	PALLUS Claude		80	78	50	1,56	97,5	1
4	VACHER Jean-René		60	60	36	1,67	100,0	1
							384,2	1

### MATCH 2

N° Jr	NOM / Prénom	Lic.	Hand.	RESULTATS				
				Pts	Rep.	Moy.	%	Pts M
2	DENIS Didier		120	85	45	1,89	70,8	0
1	CONCHON Jean-Pierre		120	105	50	2,10	87,5	0
4	VACHER Jean-René		60	54	43	1,26	90,0	0
3	PALLUS Claude		80	68	48	1,42	85,0	0
							333,3	0

TOTAL DES POINTS DE L'EQUIPE RECEVANTE

3

### MATCH 1

RESULTATS					Hand.	Lic.	NOM / Prénom
Pts M	%	Moy.	Rep.	Pts			
1	100,0	2,61	46	120	120		GOUDEAU Roger
0	96,0	1,92	50	96	100		CORMIER Patrick
0	90,0	1,44	50	72	80		COCHEREAU Yannick
0	63,3	1,06	36	38	60		GAILLARD Hubert
0	349,3						

### MATCH 2

RESULTATS					Hand.	Lic.	NOM / Prénom
Pts M	%	Moy.	Rep.	Pts			
1	100,0	2,67	45	120	120		GOUDEAU Roger
1	90,0	1,80	50	90	100		CORMIER Patrick
1	100,0	1,86	43	80	80		COCHEREAU Yannick
1	100,0	1,25	48	60	60		GAILLARD Hubert
4	390,0						

TOTAL DES POINTS DE L'EQUIPE VISITEUSE

5

V2 28092025

ARBITRAGE

José Dos Reis

OBSERVATIONS

R A S

DIRECTEUR DE JEU

IMPORTANT :

Nombre de reprises limité à 50

Saisir les zones grises avec les menus déroulants

Saisir les cases blanches au clavier

le point de "CASIN" doit etre franc, sans ausun contact entre les billes après sa realisatrion



# FEUILLE DE RESULTATS - CHALLENGE CASIN

Phase  
Qualifications

Tour  
7

SAISON 2025 / 2026

Date : 12-févr.-26

Club Organisateur

St Pierre

EQUIPE RECEVANTE



St Pierre

Capitaine d'équipe



Gilles VERDIER

Ste Maure



EQUIPE VISITEUSE

Dominique CAUVIN



Capitaine d'équipe

## RESULTATS DE LA RENCONTRE

### MATCH 1

N° Jr	NOM / Prénom	Lic.	Hand.	RESULTATS				
				Pts	Rep.	Moy.	%	Pts M
1	Pierre ZULIANI	OUI	100	45	36	1,25	45,0	0
2	Pascale TREMBLAY	OUI	80	48	50	0,96	60,0	0
3	Jean-Louis BERNARD	OUI	80	77	50	1,54	96,3	1
4	Patrice BOURON	OUI	80	44	50	0,88	55,0	0
								256,3 0

### MATCH 2

N° Jr	NOM / Prénom	Lic.	Hand.	RESULTATS				
				Pts	Rep.	Moy.	%	Pts M
2	William COURTOIS	OUI	100	72	50	1,44	72,0	0
1	Richard SANTALLIER	OUI	80	80	44	1,82	100,0	1
4	Didier TOUCHOTTE	OUI	80	52	50	1,04	65,0	0
3	Joel LABADIE	OUI	60	56	50	1,12	93,3	1
								330,3 2

### MATCH 1

RESULTATS					Hand.	Lic.	NOM / Prénom
Pts M	%	Moy.	Rep.	Pts			
1	100,0	2,22	36	80	80	OUI	Jean-Claude FRANCK
1	95,0	1,52	50	76	80	OUI	Bernard COUTAREL
0	88,3	1,06	50	53	60	OUI	Dominique CAUVIN
1	63,3	0,76	50	38	60	OUI	Patrice RAIFFE
1	346,7						

### MATCH 2

RESULTATS					Hand.	Lic.	NOM / Prénom
Pts M	%	Moy.	Rep.	Pts			
1	93,8	1,50	50	75	80		Jean-Claude FRANCK
0	78,8	1,43	44	63	80		Bernard COUTAREL
1	95,0	1,14	50	57	60		Dominique CAUVIN
0	63,3	0,76	50	38	60		Patrice RAIFFE
2	330,8						

TOTAL DES POINTS DE L'EQUIPE RECEVANTE



3

5



TOTAL DES POINTS DE L'EQUIPE VISITEUSE

V2 28092025

ARBITRAGE

OBSERVATIONS

DIRECTEUR DE JEU

Auto-arbitrage

RAS

Gilles VERDIER

IMPORTANT :

Nombre de reprises limité à 50

Saisir les zones grises avec les menus déroulants

Saisir les cases blanches au clavier

le point de "CASIN" doit etre franc, sans ausun contact entre les billes après sa realisatrion



# FEUILLE DE RESULTATS - CHALLENGE CASIN

Phase  
Qualifications

Tour  
9

SAISON 2025 / 2026

Date :###

Club Organisateur

Avoine

EQUIPE RECEVANTE

Avoine

Capitaine d'équipe

Maury Jclaud

Amboise

EQUIPE VISITEUSE

Rousseau Sebastien

Capitaine d'équipe

## RESULTATS DE LA RENCONTRE

### MATCH 1

N° Jr	NOM / Prénom	Lic.	Hand.	RESULTATS				
				Pts	Rep.	Moy.	%	Pts M
1	Moreau J-Pierre	oui	120	104	49	2,12	86,7	0
2	Printemps Thierry	oui	80	61	30	2,03	76,3	0
3	Beaufils J-Pierre	oui	80	69	50	1,38	86,3	0
4	Maury J-Claude	oui	60	49	48	1,02	81,7	0
				330,8 0				

### MATCH 2

N° Jr	NOM / Prénom	Lic.	Hand.	RESULTATS				
				Pts	Rep.	Moy.	%	Pts M
2	Printemps Thierry	oui	80	52	50	1,04	65,0	0
1	Moreau J-Pierre	oui	120	118	35	3,37	98,3	0
4	Maury J-Claude	oui	60	50	48	1,04	83,3	0
3	Beaufils J-Pierre	oui	80	69	50	1,38	86,3	0
				332,9 0				

### MATCH 1

RESULTATS					Hand.	Lic.	NOM / Prénom
Pts M	%	Moy.	Rep.	Pts			
1	100,0	3,27	49	160	160	oui	Rousseau Sébastien
1	100,0	3,33	30	100	100	oui	Clerc Alain
1	87,5	1,40	50	70	80	oui	Merlevede Philippe
1	100,0	1,25	48	60	60	oui	Vrillon Michel
1	387,5						

### MATCH 2

RESULTATS					Hand.	Lic.	NOM / Prénom
Pts M	%	Moy.	Rep.	Pts			
1	84,4	2,70	50	135	160	oui	Rousseau Sébastien
1	100,0	2,86	35	100	100	oui	Clerc Alain
1	100,0	1,67	48	80	80	oui	Merlevede Philippe
1	100,0	1,20	50	60	60	oui	Vrillon Michel
4	384,4						

TOTAL DES POINTS DE L'EQUIPE RECEVANTE

0

8

TOTAL DES POINTS DE L'EQUIPE VISITEUSE

V2 28092025

ARBITRAGE

OBSERVATIONS

DIRECTEUR DE JEU

AUTO ARBITRAGE

RAS

Maury J-Claude


IMPORTANT :

Nombre de reprises limité à 50

Saisir les zones grises avec les menus déroulants

Saisir les cases blanches au clavier

le point de "CASIN" doit etre franc, sans ausun contact entre les billes après sa realisatrion



# FEUILLE DE RESULTATS - CHALLENGE CASIN

Phase  
Qualifications

Tour  
9

SAISON 2025 / 2026

Date : 12-févr.-26

Club Organisateur

Loches

EQUIPE RECEVANTE

Capitaine d'équipe

Loches

COUDERT

Montlouis

THYRAULT

EQUIPE VISITEUSE

Capitaine d'équipe

## RESULTATS DE LA RENCONTRE

### MATCH 1

N° Jr	NOM / Prénom	Lic.	Hand.	RESULTATS				
				Pts	Rep.	Moy.	%	Pts M
1	COUDERT Jean-Michel		160	160	45	3,56	100,0	1
2	CRESPIN Michel		100	70	30	2,33	70,0	0
3	CRUVELLIE Alain		80	60	45	1,33	75,0	0
4	VINERIER Marc		80	71	50	1,42	88,8	1
							333,8	1

### MATCH 2

N° Jr	NOM / Prénom	Lic.	Hand.	RESULTATS				
				Pts	Rep.	Moy.	%	Pts M
2	CRESPIN Michel		100	100	39	2,56	100,0	1
1	COUDERT Jean-Michel		160	118	36	3,28	73,8	0
4	VINERIER Marc		80	52	45	1,16	65,0	0
3	CRUVELLIE Alain		80	80	39	2,05	100,0	1
							338,8	2

### MATCH 1

RESULTATS					Hand.	Lic.	NOM / Prénom
Pts M	%	Moy.	Rep.	Pts			
0	88,6	2,76	45	124	140		THYRAULT Erik
1	100,0	4,00	30	120	120		DOUCET Ariel
1	100,0	2,22	45	100	100		VAULOUP Michel
0	42,5	0,68	50	34	80		BEAUREPAIRE Jean-Luc
0	331,1						

### MATCH 2

RESULTATS					Hand.	Lic.	NOM / Prénom
Pts M	%	Moy.	Rep.	Pts			
0	50,7	1,82	39	71	140		THYRAULT Erik
1	100,0	3,33	36	120	120		DOUCET Ariel
1	100,0	2,22	45	100	100		VAULOUP Michel
0	61,3	1,26	39	49	80		BEAUREPAIRE Jean-Luc
2	312,0						

TOTAL DES POINTS DE L'EQUIPE RECEVANTE

4

TOTAL DES POINTS DE L'EQUIPE VISITEUSE

V2 28092025

ARBITRAGE

OBSERVATIONS

DIRECTEUR DE JEU

IMPORTANT :

Nombre de reprises limité à 50

Saisir les zones grises avec les menus déroulants

Saisir les cases blanches au clavier

le point de "CASIN" doit etre franc, sans ausun contact entre les billes après sa realisatrion



# Challenge Casin

Dit « Guy Compagnon »

Saison 2025/2026



## RÉSULTATS

Clubs	T1	T2	T3	T4	T5	T6	T7	T8	T9	T10	T11	T12	T13	T14	DMF	F	TOTAL	CLASSEMENT
BC VAL D'AMBOISE	4	5	7	6	5	7	6	5									45	1er
MONTLOUIS-SUR-LOIRE	7	3	5	4,5	4	6	2	4									35,5	2e
LOCHES	6	5	1	2	4	6	5,5	6									35,5	2e
LANGAIS	4	4	6	3	4	2	6	3									32	3e
JOUÉ-LES-TOURS	4	4	3	3,5	3	4	2,5	5									29	4 e
SAINT-PIERRE-DES-CORPS	4	5	3	2	6	2	2	3									27	5e
AVOINE	1	3	2	6	2	4	5	4									27	5e
SAINTE-MAURE-DE-TOURAINE	2	3	5	5	4	1	3	2									25	6e

Prochaine rencontre T9 le 12/02 /26

Joué-lès-Tours reçoit Langeais  
Saint-Pierre-des-Corps reçoit Sainte-Maure-de-Touraine  
Avoine reçoit BC Val d'Amboise  
Loches reçoit Montlouis-sur-Loire

**BONS MATCHS !**



# FEUILLE DE RESULTATS - CHALLENGE CASIN

Phase  
Qualifications

Tour  
8

SAISON 2025 / 2026

Date : 29-janv.-26

Club Organisateur

Joué les Tours

EQUIPE RECEVANTE



Joué les Tours

Capitaine d'équipe



Jean-René Vacher

St Pierre



EQUIPE VISITEUSE



Pierre Zuliani

Capitaine d'équipe

## RESULTATS DE LA RENCONTRE

### MATCH 1

N° Jr	NOM / Prénom	Lic.	Hand.	RESULTATS				
				Pts	Rep.	Moy.	%	Pts M
1	CONCHON Jean-Pierre		120	120	47	2,55	100,0	1
2	REFAUVELET Christian		100	92	41	2,24	92,0	0
3	CARVALHO Raul		80	80	38	2,11	100,0	1
4	GUEGAN Jean-Marie		60	21	50	0,42	35,0	0
								327,0 1

### MATCH 2

N° Jr	NOM / Prénom	Lic.	Hand.	RESULTATS				
				Pts	Rep.	Moy.	%	Pts M
2	REFAUVELET Christian		100	87	50	1,74	87,0	1
1	CONCHON Jean-Pierre		120	105	50	2,10	87,5	1
4	GUEGAN Jean-Marie		60	26	48	0,54	43,3	0
3	CARVALHO Raul		80	80	41	1,95	100,0	1
								317,8 3

### MATCH 1

RESULTATS					Hand.	Lic.	NOM / Prénom
Pts M	%	Moy.	Rep.	Pts			
0	79,0	1,72	46	79	100		ZULIANI Pierre
1	100,0	1,95	41	80	80		TREMBLAY Pascale
0	57,5	1,21	38	46	80		SANTALLIER Richard
1	80,0	1,28	50	64	80		BERNARD Jean-Louis
0	316,5						

### MATCH 2

RESULTATS					Hand.	Lic.	NOM / Prénom
Pts M	%	Moy.	Rep.	Pts			
0	65,0	1,30	50	65	100		ZULIANI Pierre
0	74,0	1,48	50	74	100		COURTOIS William
1	100,0	1,67	48	80	80		TREMBLAY Pascale
0	65,0	1,27	41	52	80		BERNARD Jean-Louis
1	304,0						

TOTAL DES POINTS DE L'EQUIPE RECEVANTE



5

3



TOTAL DES POINTS DE L'EQUIPE VISITEUSE

V2 28092025

ARBITRAGE

OBSERVATIONS

DIRECTEUR DE JEU

José Dos Reis  
Jean-René Vacher

R A S

IMPORTANT :

Nombre de reprises limité à 50

Saisir les zones grises avec les menus déroulants

Saisir les cases blanches au clavier

le point de "CASIN" doit etre franc, sans ausun contact entre les billes après sa realisatrion



# FEUILLE DE RESULTATS - CHALLENGE CASIN

Phase  
Qualifications

Tour  
8

SAISON 2024 / 2025

Date : 29-janv.-26

Club Organisateur

Langeais

EQUIPE RECEVANTE

Capitaine d'équipe

Langeais

Goudeau Roger

Amboise

Rousseau Sébastien

EQUIPE VISITEUSE

Capitaine d'équipe

## RESULTATS DE LA RENCONTRE

### MATCH 1

N° Jr	NOM / Prénom	Lic.	Hand.	RESULTATS				
				Pts	Rep.	Moy.	%	Pts M
1	GOUDEAU Roger	oui	120	120	40	3,00	100,0	1
2	CORMIER Patrick	oui	100	60	19	3,16	60,0	0
3	COCHEREAU Yannick	oui	80	80	35	2,29	100,0	1
4	GAILLARD Hubert	oui	60	47	50	0,94	78,3	0
				338,3				0

### MATCH 2

N° Jr	NOM / Prénom	Lic.	Hand.	RESULTATS				
				Pts	Rep.	Moy.	%	Pts M
2	CORMIER Patrick		100	87	40	2,18	87,0	0
1	GOUDEAU Roger		120	116	41	2,83	96,7	0
4	GAILLARD Hubert		60	43	45	0,96	71,7	0
3	COCHEREAU Yannick		80	80	38	2,11	100,0	1
				355,3				1

TOTAL DES POINTS DE L'EQUIPE RECEVANTE

3

### MATCH 1

RESULTATS					Hand.	Lic.	NOM / Prénom	N° Jr
Pts M	%	Moy.	Rep.	Pts				
0	83,8	3,35	40	134	160	oui	ROUSSEAU Sébastien	1
1	100,0	5,26	19	100	100	oui	CLERC Alain	2
0	81,3	1,86	35	65	80	oui	MERLEVEDE Phillipe	3
1	91,7	1,10	50	55	60	oui	VRILLON Michel	4
1	356,7							

### MATCH 2

RESULTATS					Hand.	Lic.	NOM / Prénom	N° Jr
Pts M	%	Moy.	Rep.	Pts				
1	100,0	4,00	40	160	160		ROUSSEAU Sébastien	1
1	100,0	2,44	41	100	100		CLERC Alain	2
1	100,0	1,78	45	80	80		MERLEVEDE Phillipe	3
0	63,3	1,00	38	38	60		VRILLON Michel	4
3	363,3							

TOTAL DES POINTS DE L'EQUIPE VISITEUSE

5

ARBITRAGE

Auto-arbitrage

OBSERVATIONS

RAS

DIRECTEUR DE JEU

Goudeau Roger

IMPORTANT :

Nombre de reprises limité à 50

Saisir les zones grises avec les menus déroulants

Saisir les cases blanches au clavier

le point de "CASIN" doit etre franc, sans ausun contact entre les billes après sa realisatrion





# FEUILLE DE RESULTATS - CHALLENGE CASIN

Phase  
Qualifications

Tour  
8

SAISON 2024 / 2025

Date : 29-janv.-26

Club Organisateur

Montlouis

EQUIPE RECEVANTE



Montlouis

Capitaine d'équipe



THYRAULT Erik

Avoine



EQUIPE VISITEUSE

PRINTEMPS Thierry



Capitaine d'équipe

## RESULTATS DE LA RENCONTRE

### MATCH 1

N° Jr	NOM / Prénom	Lic.	Hand.	RESULTATS				
				Pts	Rep.	Moy.	%	Pts M
1	THYRAULT Erik		140	107	50	2,14	76,4	0
2	DOUCET Ariel		120	120	41	2,93	100,0	1
3	BEAUREPAIRE Jean Luc		80	67	41	1,63	83,8	0
4	LEBRETON André		60	52	40	1,30	86,7	0
							346,8	0

### MATCH 2

N° Jr	NOM / Prénom	Lic.	Hand.	RESULTATS				
				Pts	Rep.	Moy.	%	Pts M
2	DOUCET Ariel		120	120	40	3,00	100,0	1
1	ThYRAULT Erik		140	140	38	3,68	100,0	1
4	LEBRETON André		60	60	47	1,28	100,0	1
3	BEAUREPAIRE Jean Luc		80	61	50	1,22	76,3	0
							376,3	3

TOTAL DES POINTS DE L'EQUIPE RECEVANTE



4

### MATCH 1

RESULTATS					Hand.	Lic.	NOM / Prénom	N° Jr
Pts M	%	Moy.	Rep.	Pts				
1	88,6	2,48	50	124	140		HAVARD Sylvain	1
0	79,2	2,32	41	95	120		PANNETIER Jean Pierre	2
1	100,0	2,93	41	120	120		MOREAU Jean Pierre	3
1	100,0	2,00	40	80	80		PRINTEMPS Thierry	4
1	367,7				20			

### MATCH 2

RESULTATS					Hand.	Lic.	NOM / Prénom	N° Jr
Pts M	%	Moy.	Rep.	Pts				
0	61,4	2,15	40	86	140		HAVARD Sylvain	1
0	61,7	1,95	38	74	120		PANNETIER Jean Pierre	2
0	78,3	2,00	47	94	120		MOREAU Jean Pierre	3
1	88,8	1,42	50	71	80		PRINTEMPS Thierry	4
1	290,2							

4



TOTAL DES POINTS DE L'EQUIPE VISITEUSE

ARBITRAGE

OBSERVATIONS

DIRECTEUR DE JEU

IMPORTANT :

Nombre de reprises limité à 50

Saisir les zones grises avec les menus déroulants

Saisir les cases blanches au clavier

le point de "CASIN" doit etre franc, sans ausun contact entre les billes après sa realisation



# FEUILLE DE RESULTATS - CHALLENGE CASIN

Phase  
Qualifications

Tour  
8

SAISON 2025 / 2026

Date : 4-déc.-25

Club Organisateur

Ste Maure

EQUIPE RECEVANTE



Ste Maure

Capitaine d'équipe



D. CAUVIN

Loches



EQUIPE VISITEUSE

Ch PICHON



Capitaine d'équipe

## RESULTATS DE LA RENCONTRE

### MATCH 1

N° Jr	NOM / Prénom	Lic.	Hand.	RESULTATS				
				Pts	Rep.	Moy.	%	Pts M
1	FRANCK JEAN CLAUDE		80	68	50	1,36	85,0	0
2	COUTAREL BERNARD		80	67	35	1,91	83,8	0
3	CAUVIN DOMINIQUE		60	53	50	1,06	88,3	1
4	RAIFFE PATRICE		60	60	40	1,50	100,0	1
						357,1		1

### MATCH 2

N° Jr	NOM / Prénom	Lic.	Hand.	RESULTATS				
				Pts	Rep.	Moy.	%	Pts M
2	COUTAREL BERNARD		80	64	48	1,33	80,0	0
1	FRANCK JEAN CLAUDE		80	70	45	1,56	87,5	0
4	RAIFFE PATRICE		60	45	50	0,90	75,0	0
3	CAUVIN DOMINIQUE		60	49	44	1,11	81,7	0
						324,2		0

### MATCH 1

RESULTATS					Hand.	Lic.	NOM / Prénom
Pts M	%	Moy.	Rep.	Pts			
1	85,5	3,42	50	171	200		Pichon christian
1	100,0	5,14	35	180	180		BERRUET JEAN PAUL
0	69,0	1,38	50	69	100		JOULIN MICHEL
0	77,5	1,55	40	62	80		PHILIPPE DANIEL
0	332,0						

### MATCH 2

RESULTATS					Hand.	Lic.	NOM / Prénom
Pts M	%	Moy.	Rep.	Pts			
1	100,0	4,17	48	200	200		Pichon christian
1	100,0	4,00	45	180	180		BERRUET JEAN PAUL
1	92,0	1,84	50	92	100		JOULIN MICHEL
1	100,0	1,82	44	80	80		PHILIPPE DANIEL
4	392,0						

TOTAL DES POINTS DE L'EQUIPE RECEVANTE



2

6



TOTAL DES POINTS DE L'EQUIPE VISITEUSE

V2 28092025

ARBITRAGE

OBSERVATIONS

DIRECTEUR DE JEU

IMPORTANT :

Nombre de reprises limité à 50

Saisir les zones grises avec les menus déroulants

Saisir les cases blanches au clavier

le point de "CASIN" doit etre franc, sans ausun contact entre les billes après sa realisation



**Challenge Casin**  
Dit « Guy Compagnon »  
Saison 2025/2026



## RÉSULTATS T7

Clubs	T1	T2	T3	T4	T5	T6	T7	T8	T9	T10	T11	T12	T13	T14	DMF	F	TOTAL	CLASSEMENT
BCV AMBOISE	4	5	7	6	5	7	6										40	1er
MONTLOUIS-SUR-LOIRE	7	3	5	4,5	4	6	2										31,5	2e
LOCHES	6	5	1	2	4	6	5,5										29,5	3e
LANGEAIS	4	4	6	3	4	2	6										29	3e
SAINT-PIERRE-DES-CORPS	4	5	3	2	6	2	2										24	4e
JOUÉ-LES-TOURS	4	4	3	3,5	3	4	2,5										24	4 e
SAINTE-MAURE-DE-TOURAINES	2	3	5	5	4	1	3										23	5e
AVOINE	1	3	2	6	2	4	5										23	5e

Prochaine rencontre T8 le 29/01/2026

Jouélès-Tours reçoit Saint-Pierre-des-corps  
Sainte-Maure-de-Touraine reçoit Loches  
Montlouis-sur-Loire reçoit Avoine  
Langeais reçoit BC Val d'Amboise

M Marechal avec une moyenne de 1,46 passe en 4 pattes soit 80 points

## Bons matchs à tous !



# FEUILLE DE RESULTATS - CHALLENGE CASIN

Phase  
Qualifications

Tour  
7

SAISON 2025 / 2026

Date : 15-janv.-26

Club Organisateur

St Pierre

EQUIPE RECEVANTE →

St Pierre

Capitaine d'équipe →

Gilles VERDIER

Langeais ←

EQUIPE VISITEUSE

Roger GOUDEAU ←

Capitaine d'équipe

## RESULTATS DE LA RENCONTRE

### MATCH 1

N° Jr	NOM / Prénom	Lic.	Hand.	RESULTATS				
				Pts	Rep.	Moy.	%	Pts M
1	William COURTOIS	OUI	100	63	50	1,26	63,0	0
2	Gilles VERDIER	OUI	80	76	50	1,52	95,0	1
3	Pascal TREMBLAY	OUI	80	37	41	0,90	46,3	0
4	Patrice BOURON	OUI	80	48	50	0,96	60,0	0
							264,3	0

### MATCH 2

N° Jr	NOM / Prénom	Lic.	Hand.	RESULTATS				
				Pts	Rep.	Moy.	%	Pts M
2	Pierre ZULIANI	OUI	100	92	44	2,09	92,0	0
1	Richard SANTALLIER	OUI	80	60	39	1,54	75,0	0
4	Jean-Louis BERNARD	OUI	80	80	45	1,78	100,0	1
3	Joel LABADIE	OUI	60	46	50	0,92	76,7	0
							343,7	1

### MATCH 1

RESULTATS					Hand.	Lic.	NOM / Prénom
Pts M	%	Moy.	Rep.	Pts			
1	93,3	2,24	50	112	120	OUI	Roger GOUDEAU
0	84,0	1,68	50	84	100	OUI	Patrick CORMIER
1	100,0	1,95	41	80	80	OUI	Yannick COCHEREAU
1	86,7	1,04	50	52	60	OUI	Hubert GAILLARD
1	364,0						

### MATCH 2

RESULTATS					Hand.	Lic.	NOM / Prénom
Pts M	%	Moy.	Rep.	Pts			
1	100,0	2,73	44	120	120	OUI	Roger GOUDEAU
1	100,0	2,56	39	100	100	OUI	Patrick CORMIER
0	96,3	1,71	45	77	80	OUI	Yannick COCHEREAU
1	83,3	1,00	50	50	60	OUI	Hubert GAILLARD
3	379,6						

TOTAL DES POINTS DE L'EQUIPE RECEVANTE →

2

6 ←

TOTAL DES POINTS DE L'EQUIPE VISITEUSE

V2 28092025

ARBITRAGE

OBSERVATIONS

DIRECTEUR DE JEU

Joueurs du club

RAS

Gilles VERDIER

IMPORTANT :

Nombre de reprises limité à 50

Saisir les zones grises avec les menus déroulants

Saisir les cases blanches au clavier

le point de "CASIN" doit etre franc, sans ausun contact entre les billes après sa realisatrion



# FEUILLE DE RESULTATS - CHALLENGE CASIN

Phase  
Qualifications

Tour  
7

SAISON 2025 / 2026

Date : 15-janv.-26

Club Organisateur

Joué les Tours

EQUIPE RECEVANTE

Capitaine d'équipe

Joué les Tours

Jean-René Vacher

Loches

EQUIPE VISITEUSE

Capitaine d'équipe

## RESULTATS DE LA RENCONTRE

### MATCH 1

N° Jr	NOM / Prénom	Lic.	Hand.	RESULTATS				
				Pts	Rep.	Moy.	%	Pts M
1	DENIS Didier		120	81	34	2,38	67,5	0
2	DOS REIS José		100	64	38	1,68	64,0	0
3	LARCHET Guy		80	76	50	1,52	95,0	0,5
4	VACHER Jean-René		60	28	33	0,85	46,7	0
						273,2		0

### MATCH 2

N° Jr	NOM / Prénom	Lic.	Hand.	RESULTATS				
				Pts	Rep.	Moy.	%	Pts M
2	DOS REIS José		100	100	44	2,27	100,0	1
1	DENIS Didier		120	101	38	2,66	84,2	0
4	VACHER Jean-René		60	44	48	0,92	73,3	0
3	LARCHET Guy		80	80	29	2,76	100,0	1
						357,5		2

### MATCH 1

RESULTATS					Hand.	Lic.	NOM / Prénom
Pts M	%	Moy.	Rep.	Pts			
1	100,0	5,29	34	180	180		BERRUET Jean-Paul
1	100,0	3,16	38	120	120		DAVALLON Marc
0,5	95,0	1,52	50	76	80		PHILIPPE Daniel
1	100,0	1,82	33	60	60		MARECHAL Christophe
1	395,0						

### MATCH 2

RESULTATS					Hand.	Lic.	NOM / Prénom
Pts M	%	Moy.	Rep.	Pts			
0	97,8	4,00	44	176	180		BERRUET Jean-Paul
1	100,0	3,16	38	120	120		DAVALLON Marc
1	100,0	1,67	48	80	80		PHILIPPE Daniel
0	90,0	1,86	29	54	60		MARECHAL Christophe
2	387,8						

TOTAL DES POINTS DE L'EQUIPE RECEVANTE

2,5

5,5

TOTAL DES POINTS DE L'EQUIPE VISITEUSE

V2 28092025

ARBITRAGE

OBSERVATIONS

DIRECTEUR DE JEU

Auto Arbitrage

R A S

IMPORTANT :

Nombre de reprises limité à 50

Saisir les zones grises avec les menus déroulants

Saisir les cases blanches au clavier

le point de "CASIN" doit etre franc, sans ausun contact entre les billes après sa realisatrion



# FEUILLE DE RESULTATS - CHALLENGE CASIN

Phase  
Qualifications

Tour  
7

SAISON 2024 / 2025

Date : 15-janv.-26

Club Organisateur

Montlouis

EQUIPE RECEVANTE



Montlouis

Capitaine d'équipe



Erik THYRAULT

Amboise



EQUIPE VISITEUSE

Philippe MERLEVEDE



Capitaine d'équipe

## RESULTATS DE LA RENCONTRE

### MATCH 1

N° Jr	NOM / Prénom	Lic.	Hand.	RESULTATS				
				Pts	Rep.	Moy.	%	Pts M
1	THYRAULT Erik		140	121	50	2,42	86,4	0
2	DOUCET Ariel		120	109	48	2,27	90,8	0
3	VAULOUP Michel		100	78	40	1,95	78,0	0
4	DOURTHE Pierre		80	73	50	1,46	91,3	0
								346,5 0

### MATCH 2

N° Jr	NOM / Prénom	Lic.	Hand.	RESULTATS				
				Pts	Rep.	Moy.	%	Pts M
2	DOUCET Ariel		120	120	45	2,67	100,0	1
1	THYRAULT Erik		140	89	27	3,30	63,6	0
4	DOURTHE Pierre		80	73	44	1,66	91,3	0
3	VAULOUP Michel		100	99	50	1,98	99,0	1
								353,8 2

TOTAL DES POINTS DE L'EQUIPE RECEVANTE



2

### MATCH 1

RESULTATS					Hand.	Lic.	NOM / Prénom	N° Jr
Pts M	%	Moy.	Rep.	Pts				
1	98,1	3,14	50	157	160		ROUSSEAU Sébastien	1
1	100,0	2,08	48	100	100		CLERC Alain	2
1	100,0	2,00	40	80	80		MERLEVEDE Philippe	3
1	95,0	1,14	50	57	60		VRILLON Michel	4
1	393,1							

### MATCH 2

RESULTATS					Hand.	Lic.	NOM / Prénom	N° Jr
Pts M	%	Moy.	Rep.	Pts				
0	85,6	3,04	45	137	160		ROUSSEAU Sébastien	1
1	100,0	3,70	27	100	100		CLERC Alain	2
1	100,0	1,82	44	80	80		MERLEVEDE Philippe	3
0	80,0	0,96	50	48	60		VRILLON Michel	4
2	365,6							

6



TOTAL DES POINTS DE L'EQUIPE VISITEUSE

ARBITRAGE

OBSERVATIONS

DIRECTEUR DE JEU

IMPORTANT :

Nombre de reprises limité à 50

Saisir les zones grises avec les menus déroulants

Saisir les cases blanches au clavier

le point de "CASIN" doit etre franc, sans ausun contact entre les billes après sa realisatrion





**Challenge Casin**  
Dit « Guy Compagnon »  
Saison 2025/2026



**RÉSULTATS T6** (V2 du 15/01/2026)

Clubs	T1	T2	T3	T4	T5	T6	T7	T8	T9	T10	T11	T12	T13	T14	DMF	F	TOTAL	CLASSEMENT
BC VAL D'AMBOISE	4	5	7	6	5	7											34	1er
MONTLOUIS-SUR-LOIRE	7	3	5	4,5	4	6											29,5	2e
LOCHES	6	5	1	2	4	6											24	3e
LANGEAIS	4	4	6	3	4	2											23	3e
SAINT-PIERRE-DES-CORPS	4	5	3	2	6	2											22	4e
JOUÉ-LES-TOURS	4	4	3	3,5	3	4											21,5	5e
SAINTE-MAURE-DE-TOURAINES	2	3	5	5	4	1											20	6e
AVOINE	1	3	2	6	2	4											18	7e

Prochaine rencontre T7 le 15 /01/2026

Joué-lès-Tours reçoit Loches

Sainte-Maure-de-Touraine reçoit Avoine

Montlouis-sur-Loire reçoit BC Val d'Amboise

Saint-Pierre-des-Corps reçoit Langeais

M, Bouron perd ses deux matches, il aurait du jouer en 4 pattes comme annoncé au tour 6

**Bonne année à tous !**





# FEUILLE DE RESULTATS - CHALLENGE CASIN

Phase  
Qualifications

Tour  
6

SAISON 2025 / 2026

Date : 18-déc.-25

Club Organisateur

Loches

EQUIPE RECEVANTE

Capitaine d'équipe

Loches

COUDERT Jean-Michel

St Pierre

VERDIER Gilles

EQUIPE VISITEUSE

Capitaine d'équipe

## RESULTATS DE LA RENCONTRE

### MATCH 1

N° Jr	NOM / Prénom	Lic.	Hand.	RESULTATS				
				Pts	Rep.	Moy.	%	Pts M
1	COUDERT Jean-Michel		160	112	36	3,11	70,0	0
2	CRESPIN Michel		100	92	50	1,84	92,0	1
3	CRUVELLIE Alain		80	69	50	1,38	86,3	0
4	VINERIER Marc		80	77	49	1,57	96,3	1
							344,5	0

### MATCH 2

N° Jr	NOM / Prénom	Lic.	Hand.	RESULTATS				
				Pts	Rep.	Moy.	%	Pts M
2	CRESPIN Michel		100	100	50	2,00	100,0	1
1	COUDERT Jean-Michel		160	160	36	4,44	100,0	1
4	VINERIER Marc		80	80	35	2,29	100,0	1
3	CRUVELLIE Alain		80	69	43	1,60	86,3	1
							386,3	4

TOTAL DES POINTS DE L'EQUIPE RECEVANTE

6

### MATCH 1

RESULTATS					Hand.	Lic.	NOM / Prénom
Pts M	%	Moy.	Rep.	Pts			
1	100,0	2,22	36	80	80		VERDIER Gilles
0	82,5	1,32	50	66	80		BERNARD Jean-Louis
1	95,0	1,52	50	76	80		SANTALLIER Richard
0	75,0	1,20	50	60	80		BOURON Patrice
1	352,5						

### MATCH 2

RESULTATS					Hand.	Lic.	NOM / Prénom
Pts M	%	Moy.	Rep.	Pts			
0	73,8	1,18	50	59	80		VERDIER Gilles
0	65,0	1,44	36	52	80		BERNARD Jean-Louis
0	43,8	1,00	35	35	80		SANTALLIER Richard
0	75,0	1,40	43	60	80		BOURON Patrice
0	257,5						

TOTAL DES POINTS DE L'EQUIPE VISITEUSE

2

V2 28092025

ARBITRAGE

OBSERVATIONS

DIRECTEUR DE JEU

M Bouron aurait du jouer 80 points soit 4 pattes comme anoncé précédament donc deux match perdus

IMPORTANT :

Nombre de reprises limité à 50

Saisir les zones grises avec les menus déroulants

Saisir les cases blanches au clavier

le point de "CASIN" doit etre franc, sans ausun contact entre les billes après sa realisatrion



# FEUILLE DE RESULTATS - CHALLENGE CASIN

Phase  
Qualifications

Tour  
6

SAISON 2025 / 2026

Date : 18-déc.-25

Club Organisateur

Avoine

EQUIPE RECEVANTE

Avoine

Capitaine d'équipe

HAVARD

Joué les Tours

DOS REIS

EQUIPE VISITEUSE

Capitaine d'équipe

## RESULTATS DE LA RENCONTRE

### MATCH 1

N° Jr	NOM / Prénom	Lic.	Hand.	RESULTATS				
				Pts	Rep.	Moy.	%	Pts M
1	HAVARD sylvain	oui	140	96	50	1,92	68,6	0
2	DOUCET hervé	oui	100	100	45	2,22	100,0	1
3	BEAUFILS j p	oui	80	58	47	1,23	72,5	0
4	MAURY j c	oui	60	60	33	1,82	100,0	1
				341,1 0				

### MATCH 2

N° Jr	NOM / Prénom	Lic.	Hand.	RESULTATS				
				Pts	Rep.	Moy.	%	Pts M
2	DOUCET hervé	OUI	100	84	45	1,87	84,0	0
1	HAVARD sylvain	OUI	140	140	29	4,83	100,0	1
4	MAURY j c	OUI	60	39	50	0,78	65,0	0
3	BEAUFILS j p	OUI	80	69	50	1,38	86,3	1
				335,3 2				

### MATCH 1

RESULTATS					Hand.	Lic.	NOM / Prénom
Pts M	%	Moy.	Rep.	Pts			
1	90,0	1,80	50	90	100	oui	DOS REIS josé
0	95,0	1,69	45	76	80	oui	LARCHET guy
1	100,0	1,70	47	80	80	oui	CARVALHO raul
0	65,0	1,18	33	39	60	oui	GUEGANT j m
1	350,0						

### MATCH 2

RESULTATS					Hand.	Lic.	NOM / Prénom
Pts M	%	Moy.	Rep.	Pts			
1	100,0	2,22	45	100	100	OUI	DOS REIS josé
0	48,8	1,34	29	39	80	OUI	LARCHET guy
1	95,0	1,52	50	76	80	OUI	CARVALHO raul
0	55,0	0,66	50	33	60	OUI	GUEGANT j m
2	298,8						

TOTAL DES POINTS DE L'EQUIPE RECEVANTE

4

4

TOTAL DES POINTS DE L'EQUIPE VISITEUSE

V2 28092025

ARBITRAGE

OBSERVATIONS

DIRECTEUR DE JEU

AUTO ARBITRAGE

RAS

HAVARD

IMPORTANT :

Nombre de reprises limité à 50

Saisir les zones grises avec les menus déroulants

Saisir les cases blanches au clavier

le point de "CASIN" doit etre franc, sans ausun contact entre les billes après sa realisation



# FEUILLE DE RESULTATS - CHALLENGE CASIN

Phase  
Qualifications

Tour  
6

SAISON 2025 / 2026

Date : 18-déc.-25

Club Organisateur

Langeais

EQUIPE RECEVANTE



Langeais

Capitaine d'équipe



Montlouis



EQUIPE VISITEUSE

Capitaine d'équipe



## RESULTATS DE LA RENCONTRE

### MATCH 1

N° Jr	NOM / Prénom	Lic.	Hand.	RESULTATS				
				Pts	Rep.	Moy.	%	Pts M
1	goudeau roger		120	91	47	1,94	75,8	0
2	cormier patrick		100	83	40	2,08	83,0	0
3	cochereau yannick		80	68	50	1,36	85,0	1
4	gaillard hubert		60	60	38	1,58	100,0	1
				343,8 0				

### MATCH 2

N° Jr	NOM / Prénom	Lic.	Hand.	RESULTATS				
				Pts	Rep.	Moy.	%	Pts M
2	cormier patrick		100	95	49	1,94	95,0	0
1	goudeau roger		120	88	49	1,80	73,3	0
4	gaillard hubert		60	39	38	1,03	65,0	0
3	cochereau yannick		80	65	50	1,30	81,3	1
				314,6 1				

### MATCH 1

RESULTATS					Hand.	Lic.	NOM / Prénom
Pts M	%	Moy.	Rep.	Pts			
1	100,0	2,98	47	140	140		thyrault eric
1	100,0	3,00	40	120	120		doucet ariel
0	78,0	1,56	50	78	100		blaquiére patrice
0	73,3	1,16	38	44	60		lebreton andré
1	351,3						

### MATCH 2

RESULTATS					Hand.	Lic.	NOM / Prénom
Pts M	%	Moy.	Rep.	Pts			
1	100,0	2,86	49	140	140		thyrault eric
1	100,0	2,40	50	120	120		doucet ariel
1	100,0	2,63	38	100	100		blaquiére patrice
0	70,0	1,12	50	56	80		lebreton andré
3	370,0						

TOTAL DES POINTS DE L'EQUIPE RECEVANTE



3

5



TOTAL DES POINTS DE L'EQUIPE VISITEUSE

V2 28092025

ARBITRAGE

OBSERVATIONS

DIRECTEUR DE JEU

auto

ras

goudeau

IMPORTANT :

Nombre de reprises limité à 50

Saisir les zones grises avec les menus déroulants

Saisir les cases blanches au clavier

le point de "CASIN" doit etre franc, sans ausun contact entre les billes après sa realisatrion



# FEUILLE DE RESULTATS - CHALLENGE CASIN

Phase  
Qualifications

Tour  
6

SAISON 2025 / 2026

Date : 18-déc.-25

Club Organisateur

Amboise

EQUIPE RECEVANTE

Capitaine d'équipe

Amboise

ROUSSEAU Sébastien

Ste Maure

CAUVIN Dominique

EQUIPE VISITEUSE

Capitaine d'équipe

## RESULTATS DE LA RENCONTRE

### MATCH 1

N° Jr	NOM / Prénom	Lic.	Hand.	RESULTATS				
				Pts	Rep.	Moy.	%	Pts M
1	COURSAULT Jacques	OUI	180	180	47	3,83	100,0	1
2	ROUSSEAU Sébastien	OUI	160	160	38	4,21	100,0	1
3	CLERC Alain	OUI	100	100	30	3,33	100,0	1
4	VRILLON Michel	OUI	60	51	50	1,02	85,0	1
				385,0 1				

### MATCH 2

N° Jr	NOM / Prénom	Lic.	Hand.	RESULTATS				
				Pts	Rep.	Moy.	%	Pts M
2	ROUSSEAU Sébastien	OUI	160	160	44	3,64	100,0	1
1	COURSAULT Jacques	OUI	180	180	45	4,00	100,0	1
4	VRILLON Michel	OUI	60	29	50	0,58	48,3	0
3	CLERC Alain	OUI	100	100	35	2,86	100,0	1
				348,3 3				

TOTAL DES POINTS DE L'EQUIPE RECEVANTE

7

### MATCH 1

RESULTATS					Hand.	Lic.	NOM / Prénom
Pts M	%	Moy.	Rep.	Pts			
0	73,8	1,26	47	59	80	OUI	COUTAREL Bernard
0	68,8	1,45	38	55	80	OUI	FRANCK Jean-Claude
0	61,7	1,23	30	37	60	OUI	CAUVIN Dominique
0	78,3	0,94	50	47	60	OUI	RAIFFE Patrice
0	282,5						

### MATCH 2

RESULTATS					Hand.	Lic.	NOM / Prénom
Pts M	%	Moy.	Rep.	Pts			
0	87,5	1,59	44	70	80	OUI	COUTAREL Bernard
0	93,8	1,67	45	75	80	OUI	FRANCK Jean-Claude
1	100,0	1,20	50	60	60	OUI	CAUVIN Dominique
0	53,3	0,91	35	32	60	OUI	RAIFFE Patrice
1	334,6						

TOTAL DES POINTS DE L'EQUIPE VISITEUSE

1

V2 28092025

ARBITRAGE

AUTO

OBSERVATIONS

DIRECTEUR DE JEU

ROUSSEAU Ssébastien

IMPORTANT :

Nombre de reprises limité à 50

Saisir les zones grises avec les menus déroulants

Saisir les cases blanches au clavier

le point de "CASIN" doit etre franc, sans ausun contact entre les billes après sa realisatrion



**Challenge Casin**  
Dit « Guy Compagnon »  
Saison 2025/2026



## RÉSULTATS

Clubs	T1	T2	T3	T4	T5	T6	T7	T8	T9	T10	T11	T12	T13	T14	DMF	F	TOTAL	CLASSEMENT
BC VAL D'AMBOISE	4	5	7	6	5												27	1er
MONTLOUIS-SUR-LOIRE	7	3	5	4,5	4												23,5	2e
LANGEAIS	4	4	6	3	4												21	3e
SAINT-PIERRE-DES-CORPS	4	5	3	2	6												20	4e
SAINTE-MAURE-DE-TOURAIN	2	3	5	5	4												19	5e
LOCHES	6	5	1	2	4												18	6e
JOUÉ-LES-TOURS	4	4	3	3,5	3												17,5	7e
AVOINE	1	3	2	6	2												14	8e

Prochaine rencontre T6 le 18/12/2025

Loches reçoit Saint-Pierredes-Corps  
Avoine reçoit Jouélès-Tours  
BC Val d'Amboise reçoit Ste Maure-de-Touraine  
Langeais reçoit Montlouis-sur-Loire

M. Bouron moyenne 1,38 passe en 4 pattes  
M. Lebreton moyenne 0,85 passe en 3 pattes  
M. Blaquiére moyenne 2,26 passe en 5 pattes  
M. Baurepaire moyenne 1,28 passe en 4 pattes



# FEUILLE DE RESULTATS - CHALLENGE CASIN

Phase  
Qualifications

Tour  
5

SAISON 2025 / 2026

Date : 4-déc.-25

Club Organisateur

Joué les Tours

EQUIPE RECEVANTE

Capitaine d'équipe

Joué les Tours

Jean-René Vacher

Amboise

Philippe Merlevede

EQUIPE VISITEUSE

Capitaine d'équipe

## RESULTATS DE LA RENCONTRE

### MATCH 1

N° Jr	NOM / Prénom	Lic.	Hand.	RESULTATS				
				Pts	Rep.	Moy.	%	Pts M
1	DENIS Didier		120	96	50	1,92	80,0	0
2	REFAUVELET Christian		100	67	41	1,63	67,0	0
3	PALLUS Claude		80	80	39	2,05	100,0	1
4	VACHER Jean-René		60	57	50	1,14	95,0	1
							342,0	1

### MATCH 2

N° Jr	NOM / Prénom	Lic.	Hand.	RESULTATS				
				Pts	Rep.	Moy.	%	Pts M
2	REFAUVELET Christian		100	67	47	1,43	67,0	0
1	DENIS Didier		120	98	40	2,45	81,7	0
4	VACHER Jean-René		60	40	50	0,80	66,7	0
3	PALLUS Claude		80	64	50	1,28	80,0	1
							295,3	1

### MATCH 1

RESULTATS					Hand.	Lic.	NOM / Prénom
Pts M	%	Moy.	Rep.	Pts			
1	90,0	2,88	50	144	160		ROUSSEAU Sébastien
1	100,0	2,44	41	100	100		CLERC Alain
0	70,0	1,44	39	56	80		MERLEVEDE Philippe
0	55,0	0,66	50	33	60		VRILLON Michel
0	315,0						

### MATCH 2

RESULTATS					Hand.	Lic.	NOM / Prénom
Pts M	%	Moy.	Rep.	Pts			
1	100,0	3,40	47	160	160		ROUSSEAU Sébastien
1	100,0	2,50	40	100	100		CLERC Alain
1	90,0	1,44	50	72	80		MERLEVEDE Philippe
0	61,7	0,74	50	37	60		VRILLON Michel
3	351,7						

TOTAL DES POINTS DE L'EQUIPE RECEVANTE

3

5

TOTAL DES POINTS DE L'EQUIPE VISITEUSE

V2 28092025

ARBITRAGE

OBSERVATIONS

DIRECTEUR DE JEU

Auto arbitrage

R A S

IMPORTANT :

Nombre de reprises limité à 50

Saisir les zones grises avec les menus déroulants

Saisir les cases blanches au clavier

le point de "CASIN" doit etre franc, sans ausun contact entre les billes après sa realisatrion



# FEUILLE DE RESULTATS - CHALLENGE CASIN

Phase  
Qualifications

Tour  
5

SAISON 2025 / 2026

Date : 4-déc.-25

Club Organisateur

Loches

EQUIPE RECEVANTE

Capitaine d'équipe

Loches

JOULIN Michel

Langeais

GOUDEAU roger

EQUIPE VISITEUSE

Capitaine d'équipe

## RESULTATS DE LA RENCONTRE

### MATCH 1

N° Jr	NOM / Prénom	Lic.	Hand.	RESULTATS				
				Pts	Rep.	Moy.	%	Pts M
1	PICHON Christian	oui	200	133	50	2,66	66,5	0
2	DAVAILLON Jean-Marc	oui	120	120	41	2,93	100,0	1
3	GAUTREAU Jacky	oui	100	82	50	1,64	82,0	0
4	VINERIER Marc	oui	80	72	50	1,44	90,0	1
				338,5				1

### MATCH 2

N° Jr	NOM / Prénom	Lic.	Hand.	RESULTATS				
				Pts	Rep.	Moy.	%	Pts M
2	DAVAILLON Jean-Marc		120	114	50	2,28	95,0	1
1	PICHON Christian		200	200	44	4,55	100,0	1
4	VINERIER Marc		80	72	42	1,71	90,0	0
3	GAUTREAU Jacky		100	82	47	1,74	82,0	0
				367,0				2

### MATCH 1

RESULTATS					Hand.	Lic.	NOM / Prénom
Pts M	%	Moy.	Rep.	Pts			
1	88,3	2,12	50	106	120	oui	GOUDEAU Roger
0	73,0	1,78	41	73	100	oui	CORMIER Patrick
1	85,0	1,36	50	68	80	oui	COCHEREAU Yannick
0	86,7	1,04	50	52	60	oui	GAILLARD Hubert
0	333,0						

### MATCH 2

RESULTATS					Hand.	Lic.	NOM / Prénom
Pts M	%	Moy.	Rep.	Pts			
0	90,0	2,16	50	108	120	oui	GOUDEAU Roger
0	79,0	1,80	44	79	100	oui	CORMIER Patrick
1	100,0	1,90	42	80	80	oui	COCHEREAU Yannick
1	100,0	1,28	47	60	60	oui	GAILLARD Hubert
2	369,0						

TOTAL DES POINTS DE L'EQUIPE RECEVANTE

4

TOTAL DES POINTS DE L'EQUIPE VISITEUSE

V2 28092025

ARBITRAGE

Julin, Dumas Berruet, Coudert Philip

OBSERVATIONS

RAS

DIRECTEUR DE JEU

Berruet J-P.

IMPORTANT :

Nombre de reprises limité à 50

Saisir les zones grises avec les menus déroulants

Saisir les cases blanches au clavier

le point de "CASIN" doit être franc, sans aucun contact entre les billes après sa réalisation



# FEUILLE DE RESULTATS - CHALLENGE CASIN

Phase  
Qualifications

Tour  
5

SAISON 2025 / 2026

Date : 4-déc.-25

Club Organisateur

St Pierre

EQUIPE RECEVANTE



St Pierre

Capitaine d'équipe



Gilles VERDIER

Avoine



EQUIPE VISITEUSE

Jean-Pierre MOREAU



Capitaine d'équipe

## RESULTATS DE LA RENCONTRE

### MATCH 1

N° Jr	NOM / Prénom	Lic.	Hand.	RESULTATS				
				Pts	Rep.	Moy.	%	Pts M
1	Pierre ZULIANI	oui	100	75	50	1,50	75,0	1
2	Gilles VERDIER	oui	80	80	41	1,95	100,0	1
3	Jean-Louis BERNARD	oui	80	80	29	2,76	100,0	1
4	Didier TOUCHOTTE	oui	80	69	50	1,38	86,3	1
				361,3 1				

### MATCH 2

N° Jr	NOM / Prénom	Lic.	Hand.	RESULTATS				
				Pts	Rep.	Moy.	%	Pts M
2	Bernard VICTORIN	oui	80	72	50	1,44	90,0	1
1	Richard SANTALLIER	oui	80	48	50	0,96	60,0	0
4	Patrice BOURON	oui	60	57	50	1,14	95,0	1
3	Joel LABADIE	oui	60	49	36	1,36	81,7	0
				326,7 2				

### MATCH 1

RESULTATS					Hand.	Lic.	NOM / Prénom
Pts M	%	Moy.	Rep.	Pts			
0	62,5	1,50	50	75	120	oui	Jean-Pierre MOREAU
0	78,0	1,90	41	78	100	oui	Hervé DOUCET
0	65,0	1,79	29	52	80	oui	Yves LEGRAND
0	63,8	1,02	50	51	80	oui	Thierry PRINTEMPS
0	269,3						

### MATCH 2

RESULTATS					Hand.	Lic.	NOM / Prénom
Pts M	%	Moy.	Rep.	Pts			
0	73,3	1,76	50	88	120	oui	Jean-Pierre MOREAU
1	96,0	1,92	50	96	100	oui	Hervé DOUCET
0	85,0	1,36	50	68	80	oui	Yves LEGRAND
1	100,0	2,22	36	80	80	oui	Thierry PRINTEMPS
2	354,3						

TOTAL DES POINTS DE L'EQUIPE RECEVANTE



6

2



TOTAL DES POINTS DE L'EQUIPE VISITEUSE

V2 28092025

ARBITRAGE

OBSERVATIONS

DIRECTEUR DE JEU

Auto-arbitrage

RAS

Gilles VERDIER

IMPORTANT :

Nombre de reprises limité à 50

Saisir les zones grises avec les menus déroulants

Saisir les cases blanches au clavier

le point de "CASIN" doit etre franc, sans ausun contact entre les billes après sa realisation





# FEUILLE DE RESULTATS - CHALLENGE CASIN

Phase  
Qualifications

Tour  
5

SAISON 2025 / 2026

Date : 4-déc.-25

Club Organisateur

Ste Maure

EQUIPE RECEVANTE



Ste Maure

Capitaine d'équipe



D.CAUVIN

Montlouis



EQUIPE VISITEUSE

P. BLAQUIERE



Capitaine d'équipe

## RESULTATS DE LA RENCONTRE

### MATCH 1

N° Jr	NOM / Prénom	Lic.	Hand.	RESULTATS				
				Pts	Rep.	Moy.	%	Pts M
1	FRANCK JEAN CLAUDE	OUI	80	74	50	1,48	92,5	1
2	COUTAREL BERNARD	OUI	80	46	28	1,64	57,5	0
3	PHILIPPE JEAN CLAUDE	OUI	60	56	50	1,12	93,3	1
4	RAIFFE PATRICE	OUI	60	21	41	0,51	35,0	0
								278,3 0

### MATCH 2

N° Jr	NOM / Prénom	Lic.	Hand.	RESULTATS				
				Pts	Rep.	Moy.	%	Pts M
2	COUTAREL BERNARD	OUI	80	80	44	1,82	100,0	1
1	FRANCK JEAN CLAUDE	OUI	80	80	34	2,35	100,0	1
4	RAIFFE PATRICE	OUI	60	32	32	1,00	53,3	0
3	PHILIPPE JEAN CLAUDE	OUI	60	45	50	0,90	75,0	0
								328,3 2

### MATCH 1

RESULTATS					Hand.	Lic.	NOM / Prénom
Pts M	%	Moy.	Rep.	Pts			
0	65,0	1,30	50	65	100	OUI	VAULOUPE MICHEL
1	100,0	2,86	28	80	80	OUI	BLAQUIERE PATRICK
0	73,3	0,88	50	44	60	OUI	BEAUREPAIRE J.L
1	100,0	0,98	41	40	40	OUI	LEBRETON ANDRE
1	338,3						

### MATCH 2

RESULTATS					Hand.	Lic.	NOM / Prénom
Pts M	%	Moy.	Rep.	Pts			
0	66,0	1,50	44	66	100	OUI	VAULOUPE MICHEL
0	70,0	1,65	34	56	80	OUI	BLAQUIERE PATRICK
1	100,0	1,88	32	60	60	OUI	BEAUREPAIRE J.L
1	90,0	0,72	50	36	40	OUI	LEBRETON ANDRE
2	326,0						

TOTAL DES POINTS DE L'EQUIPE RECEVANTE



4

4



TOTAL DES POINTS DE L'EQUIPE VISITEUSE

V2 28092025

ARBITRAGE

OBSERVATIONS

DIRECTEUR DE JEU

AUTO  
μ

RAS

D. CAUVIN

IMPORTANT :

Nombre de reprises limité à 50

Saisir les zones grises avec les menus déroulants

Saisir les cases blanches au clavier

le point de "CASIN" doit être franc, sans aucun contact entre les billes après sa réalisation



# Challenge Casin

## Dit « Guy Compagnon »

### Saison 2025/2026



## RÉSULTATS

Clubs	T1	T2	T3	T4	T5	T6	T7	T8	T9	T10	T11	T12	T13	T14	½ F	F	TOTAL	CLASSEMENT
BCV AMBOISE	4	5	7	6													22	1er
MONTLOUIS	7	3	5	4,5													19,5	2e
LANGAIS	4	4	6	3													17	3e
SAINTE-MAURE	2	3	5	5													15	4e
JOUÉ	4	4	3	3,5													14,5	5e
LOCHES	6	5	1	2													14	6e
SAINT-PIERRE	4	5	3	2													14	6e
AVOINE	1	3	2	6													12	7e

**Prochaine rencontre T5 le 04 12 2025**

Saint-Pierre-des-Corps reçoit Avoine  
Joué-lès-Tours reçoit Val d'Amboise  
Sainte-Maure-de-Touraine reçoit Montlouis-sur-Loire  
Loches reçoit Langeais

M Joulin de Loches a joué 4 pattes alors qu'il aurait du jouer 5 pattes soit 100 points donc deux matchs perdus pour Loches.  
M Refauvelet de Joue les Tours avec une moyenne de 1,75 passe en 5 pattes soit 100 points  
M Pages de Ste Maure avec une moyenne de 1,01 passe en 3 pattes soit 60 points

Gestionnaire Cochereau Y TEL 06 74 76 68 84 casin.csdb37@gmail.com



# FEUILLE DE RESULTATS - CHALLENGE CASIN

Phase  
Qualifications

Tour  
4

SAISON 2024 / 2025

Date : 20-nov.-25

Club Organisateur

Montlouis

EQUIPE RECEVANTE



Montlouis

Capitaine d'équipe



Erik THYRAULT

Joué les Tours



EQUIPE VISITEUSE

José DOS REIS



Capitaine d'équipe

## RESULTATS DE LA RENCONTRE

### MATCH 1

N° Jr	NOM / Prénom	Lic.	Hand.	RESULTATS				
				Pts	Rep.	Moy.	%	Pts M
1	THYRAULT Erik		140	126	50	2,52	90,0	1
2	DOUCET Ariel		120	120	41	2,93	100,0	1
3	ARRAULT Olivier		100	90	50	1,80	90,0	0,5
4	BEAUREPAIRE Jean Luc		60	60	27	2,22	100,0	1
								380,0 1

### MATCH 2

N° Jr	NOM / Prénom	Lic.	Hand.	RESULTATS				
				Pts	Rep.	Moy.	%	Pts M
2	DOUCET Ariel		120	120	47	2,55	100,0	1
1	THYRAULT Erik		140	76	22	3,45	54,3	0
4	BEAUREPAIRE Jean Luc		60	51	50	1,02	85,0	0
3	ARRAULT Olivier		100	92	50	1,84	92,0	0
								331,3 1

TOTAL DES POINTS DE L'EQUIPE RECEVANTE



4,5

### MATCH 1

RESULTATS					Hand.	Lic.	NOM / Prénom	N° Jr
Pts M	%	Moy.	Rep.	Pts				
0	89,2	2,14	50	107	120		CONCHON Jean Pierre	1
0	65,0	1,59	41	65	100		DOS REIS José	2
0,5	90,0	1,44	50	72	80		CARVALHO Raul	3
0	91,3	2,70	27	73	80		REFAUVELET Christian	4
0	335,4							

### MATCH 2

RESULTATS					Hand.	Lic.	NOM / Prénom	N° Jr
Pts M	%	Moy.	Rep.	Pts				
0	70,8	1,81	47	85	120		CONCHON Jean Pierre	1
1	100,0	4,55	22	100	100		DOS REIS José	2
1	100,0	1,60	50	80	80		CARVALHO Raul	3
1	96,3	1,54	50	77	80		REFAUVELET Christian	4
3	367,1							

3,5



TOTAL DES POINTS DE L'EQUIPE VISITEUSE

ARBITRAGE

OBSERVATIONS

DIRECTEUR DE JEU

IMPORTANT :

Nombre de reprises limité à 50

Saisir les zones grises avec les menus déroulants

Saisir les cases blanches au clavier

le point de "CASIN" doit etre franc, sans ausun contact entre les billes après sa realisatrion



# FEUILLE DE RESULTATS - CHALLENGE CASIN

Phase  
Qualifications

Tour  
4

SAISON 2024 / 2025

Date : 20-nov.-25

Club Organisateur

Langeais

EQUIPE RECEVANTE

Capitaine d'équipe

Langeais

Ste Maure

EQUIPE VISITEUSE

Capitaine d'équipe

## RESULTATS DE LA RENCONTRE

### MATCH 1

N° Jr	NOM / Prénom	Lic.	Hand.	RESULTATS				
				Pts	Rep.	Moy.	%	Pts M
1	GOUDEAU Roger	oui	120	93	50	1,86	77,5	0
2	CORMIER Patrick	oui	100	100	47	2,13	100,0	1
3	THEILLOU Jacques	oui	60	36	48	0,75	60,0	0
4	GAILLARD Hubert	oui	60	52	32	1,63	86,7	0
				324,2				0

### MATCH 2

N° Jr	NOM / Prénom	Lic.	Hand.	RESULTATS				
				Pts	Rep.	Moy.	%	Pts M
2	CORMIER Patrick	oui	100	100	39	2,56	100,0	1
1	GOUDEAU Roger	oui	120	94	39	2,41	78,3	0
4	GAILLARD Hubert	oui	60	51	38	1,34	85,0	0
3	THEILLOU Jacques	oui	60	60	42	1,43	100,0	1
				363,3				2

TOTAL DES POINTS DE L'EQUIPE RECEVANTE

3

### MATCH 1

Pts M	%	Moy.	Rep.	Pts	Hand.	Lic.	NOM / Prénom	N° Jr
1	87,5	1,40	50	70	80	oui	COUTARELLE Bernard	1
0	85,0	1,09	47	51	60	oui	CAUVIN Dominique	2
1	100,0	1,25	48	60	60	oui	RAIFFE Patrice	3
1	100,0	1,25	32	40	40	oui	PAGES Régis	4
1	372,5							

### MATCH 2

Pts M	%	Moy.	Rep.	Pts	Hand.	Lic.	NOM / Prénom	N° Jr
0	87,5	1,79	39	70	80	oui	COUTARELLE Bernard	1
1	100,0	1,54	39	60	60	oui	CAUVIN Dominique	2
1	100,0	1,58	38	60	60	oui	RAIFFE Patrice	3
0	80,0	0,76	42	32	40	oui	PAGES Régis	4
2	367,5							

TOTAL DES POINTS DE L'EQUIPE VISITEUSE

5

ARBITRAGE

Auto-arbitrage

OBSERVATIONS

R.A.S.

DIRECTEUR DE JEU

GOUDEAU Roger

IMPORTANT :

Nombre de reprises limité à 50

Saisir les zones grises avec les menus déroulants

Saisir les cases blanches au clavier

le point de "CASIN" doit etre franc, sans ausun contact entre les billes après sa realisatrion



# FEUILLE DE RESULTATS - CHALLENGE CASIN

Phase  
Qualifications

Tour  
4

SAISON 2025 / 2026

Date : 20-nov.-25

Club Organisateur

Amboise

EQUIPE RECEVANTE

Capitaine d'équipe

Amboise

MERLEVEDE Philippe

St Pierre

VERDIER Gilles

EQUIPE VISITEUSE

Capitaine d'équipe

## RESULTATS DE LA RENCONTRE

### MATCH 1

N° Jr	NOM / Prénom	Lic.	Hand.	RESULTATS				
				Pts	Rep.	Moy.	%	Pts M
1	ROUSSEAU Sébastien		160	142	46	3,09	88,8	0
2	CLERC Alain		100	100	41	2,44	100,0	1
3	MERLEVEDE Philippe		80	68	50	1,36	85,0	0
4	VRILLON Michel		60	53	50	1,06	88,3	1
							362,1	1

### MATCH 2

N° Jr	NOM / Prénom	Lic.	Hand.	RESULTATS				
				Pts	Rep.	Moy.	%	Pts M
2	ROUSSEAU Sébastien		160	160	45	3,56	100,0	1
1	CLERC Alain		100	100	41	2,44	100,0	1
4	MERLEVEDE Philippe		80	80	35	2,29	100,0	1
3	VRILLON Michel		60	53	50	1,06	88,3	1
							388,3	4

TOTAL DES POINTS DE L'EQUIPE RECEVANTE

6

### MATCH 1

RESULTATS					Hand.	Lic.	NOM / Prénom
Pts M	%	Moy.	Rep.	Pts			
1	100,0	2,17	46	100	100		ZULIANI Pierre
0	60,0	1,17	41	48	80		VICTORIN Bernard
1	91,3	1,46	50	73	80		VERDIER Gilles
0	67,5	1,08	50	54	80		BERNARD Jean-Louis
0	318,8						

### MATCH 2

RESULTATS					Hand.	Lic.	NOM / Prénom
Pts M	%	Moy.	Rep.	Pts			
0	53,8	0,96	45	43	80		VICTORIN Bernard
0	82,0	2,00	41	82	100		ZULIANI Pierre
0	43,8	1,00	35	35	80		BERNARD Jean-Louis
0	78,8	1,26	50	63	80		VERDIER Gilles
0	258,3						

TOTAL DES POINTS DE L'EQUIPE VISITEUSE

2

V2 28092025

ARBITRAGE

OBSERVATIONS

DIRECTEUR DE JEU

IMPORTANT :

Nombre de reprises limité à 50

Saisir les zones grises avec les menus déroulants

Saisir les cases blanches au clavier

le point de "CASIN" doit etre franc, sans ausun contact entre les billes après sa realisatrion



## FEUILLE DE RESULTATS - CHALLENGE CASIN

Phase  
Qualifications

Tour  
4

SAISON 2025 / 2026

Date : ###

Club Organisateur

Avoine

EQUIPE RECEVANTE

Avoine

Capitaine d'équipe

HAVARD

Loches

Couder JM

EQUIPE VISITEUSE

Capitaine d'équipe

### RESULTATS DE LA RENCONTRE

#### MATCH 1

N° Jr	NOM / Prénom	Lic.	Hand.	RESULTATS				
				Pts	Rep.	Moy.	%	Pts M
1	HAVARD Sylvain	oui	140	112	45	2,49	80,0	0
2	PANNETIER Jean pierre	oui	120	120	29	4,14	100,0	1
3	MOREAU Jean pierre	oui	120	59	30	1,97	49,2	1
4	PRINTEMPS Thierry	oui	80	80	45	1,78	100,0	1
							329,2	1

#### MATCH 2

N° Jr	NOM / Prénom	Lic.	Hand.	RESULTATS				
				Pts	Rep.	Moy.	%	Pts M
2	PANNETIER Jean pierre	oui	120	95	30	3,17	79,2	0
1	HAVARD Sylvain	oui	140	140	33	4,24	100,0	1
4	PRINTEMPS Thierry	oui	80	55	38	1,45	68,8	1
3	MOREAU Jean pierre	OUI	120	120	46	2,61	100,0	1
							347,9	3

TOTAL DES POINTS DE L'EQUIPE RECEVANTE

6

#### MATCH 1

RESULTATS					Hand.	Lic.	NOM / Prénom
Pts M	%	Moy.	Rep.	Pts			
1	100,0	4,00	45	180	180	oui	BERUET Jean paul
0	81,9	4,52	29	131	160	oui	COUDERT Jean michel
0	0,0	0,00	30	0	100	oui	JOULIN Michel
0	80,0	1,07	45	48	60	OUI	MARECHAL Christophe
0	261,9						

#### MATCH 2

RESULTATS					Hand.	Lic.	NOM / Prénom
Pts M	%	Moy.	Rep.	Pts			
1	100,0	6,00	30	180	180	oui	BERUET Jean paul
0	69,4	3,36	33	111	160	oui	COUDERT Jean michel
0	0,0	0,00	38	0	100	oui	JOULIN Michel
0	83,3	1,09	46	50	60	OUI	MARECHAL Christophe
1	252,7						

2

TOTAL DES POINTS DE L'EQUIPE VISITEUSE

V2 28092025

ARBITRAGE

OBSERVATIONS

DIRECTEUR DE JEU

AUTO ARBITRAGE

RAS

JP Pannetier

M Joulin de Loches joue 4 pattes mais devait jouer 5 pattes soit 100 points donc deux matchs perdus

IMPORTANT :

Nombre de reprises limité à 50

Saisir les zones grises avec les menus déroulants

Saisir les cases blanches au clavier

le point de "CASIN" doit etre franc, sans ausun contact entre les billes après sa realisation



# Challenge Casin

Dit « Guy Compagnon »

Saison 2025/2026



## RÉSULTATS

Clubs	T1	T2	T3	T4	T5	T6	T7	T8	T9	T10	T11	T12	T13	T14	DMF	F	TOTAL	CLASSEMENT
BCV AMBOISE	4	5	7														16	1er
MONTLOUIS	7	3	5														15	2e
LANGEAIS	4	4	6														14	3e
LOCHES	6	5	1														12	4e
SAINT-PIERRE	4	5	3														12	4e
JOUÉ	4	4	3														11	5e
SAINTE-MAURE	2	3	5														10	6e
AVOINE	1	3	2														6	7e

**Prochaine rencontre T4 le 20 11 2025**

**Montlouis reçoit Joué**

**BCVA reçoit StPierre**

**Avoine reçoit Loches**

**Langeais reçoit St Maure**



# FEUILLE DE RESULTATS - CHALLENGE CASIN

Phase  
Qualifications

Tour  
3

SAISON 2025 / 2026

Date : 6-nov.-25

Club Organisateur

Avoine

EQUIPE RECEVANTE



Avoine

Capitaine d'équipe



Havard S

Langeais



EQUIPE VISITEUSE

Goudeau r



Capitaine d'équipe

## RESULTATS DE LA RENCONTRE

### MATCH 1

N° Jr	NOM / Prénom	Lic.	Hand.	RESULTATS				
				Pts	Rep.	Moy.	%	Pts M
1	Hacard Sykvain	oui	140	140	36	3,89	100,0	1
2	Pannetier Jean Pierre	oui	120	107	50	2,14	89,2	0
3	Legrand Yves	oui	80	76	49	1,55	95,0	0
4	Maury Jean Claude	oui	60	36	50	0,72	60,0	0
							344,2	1

### MATCH 2

N° Jr	NOM / Prénom	Lic.	Hand.	RESULTATS				
				Pts	Rep.	Moy.	%	Pts M
2	Pannetier Jean Pierre	oui	120	102	41	2,49	85,0	0
1	Hacard Sykvain	oui	140	128	50	2,56	91,4	0
4	Maury Jean Claude	oui	60	40	38	1,05	66,7	0
3	Beaifils Jean Pierre	oui	80	65	50	1,30	81,3	1
							324,3	1

### MATCH 1

RESULTATS					Hand.	Lic.	NOM / Prénom
Pts M	%	Moy.	Rep.	Pts			
0	77,5	2,58	36	93	120	oui	Goudeau Roger
1	97,0	1,94	50	97	100	oui	Cormier Patrick
1	100,0	1,63	49	80	80	oui	Cochereau Yannick
1	62,5	1,00	50	50	80	oui	Gaillard Hubert
0	337,0						

### MATCH 2

RESULTATS					Hand.	Lic.	NOM / Prénom
Pts M	%	Moy.	Rep.	Pts			
1	93,3	2,73	41	112	120	oui	Goudeau Roger
1	92,0	1,84	50	92	100	oui	Cormier Patrick
1	100,0	2,11	38	80	80	oui	Cochereau Yannick
0	73,3	0,88	50	44	60	oui	Gaillard Hubert
3	358,7						

TOTAL DES POINTS DE L'EQUIPE RECEVANTE



2

6



TOTAL DES POINTS DE L'EQUIPE VISITEUSE

V2 28092025

ARBITRAGE

OBSERVATIONS

DIRECTEUR DE JEU

auto

ras

Havard Sylvain

IMPORTANT :

Nombre de reprises limité à 50

Saisir les zones grises avec les menus déroulants

Saisir les cases blanches au clavier

le point de "CASIN" doit etre franc, sans ausun contact entre les billes après sa realisatrion





# FEUILLE DE RESULTATS - CHALLENGE CASIN

Phase  
Qualifications

Tour  
3

SAISON 2025 / 2026

Date : 6-nov.-25

Club Organisateur

Joué les Tours

EQUIPE RECEVANTE

Capitaine d'équipe

Joué les Tours

Jean-René Vacher

Ste Maure

Patrick Raiffe

EQUIPE VISITEUSE

Capitaine d'équipe

## RESULTATS DE LA RENCONTRE

### MATCH 1

N° Jr	NOM / Prénom	Lic.	Hand.	RESULTATS				
				Pts	Rep.	Moy.	%	Pts M
1	LARCHET Guy		80	80	29	2,76	100,0	1
2	PALLUS Claude		80	51	38	1,34	63,8	0
3	VACHER Jean-René		60	43	50	0,86	71,7	0
4	GUEGAN Jean-Marie		60	35	50	0,70	58,3	1
							293,8	0

### MATCH 2

N° Jr	NOM / Prénom	Lic.	Hand.	RESULTATS				
				Pts	Rep.	Moy.	%	Pts M
2	PALLUS Claude		80	80	44	1,82	100,0	1
1	LARCHET Guy		80	43	34	1,26	53,8	0
4	GUEGAN Jean-Marie		60	37	41	0,90	61,7	0
3	VACHER Jean-René		60	32	50	0,64	53,3	0
							268,8	1

TOTAL DES POINTS DE L'EQUIPE RECEVANTE

3

### MATCH 1

Pts M	%	Moy.	Rep.	Pts	Hand.	Lic.	NOM / Prénom
0	72,5	2,00	29	58	80		COUTAREL Bernard
1	100,0	1,58	38	60	60		CHEVREAU Gilles
1	90,0	1,08	50	54	60		PHILIPPE Jean-Claude
0	43,3	0,52	50	26	60		RAIFFE Patrick
1	305,8						

### MATCH 2

Pts M	%	Moy.	Rep.	Pts	Hand.	Lic.	NOM / Prénom
0	67,5	1,23	44	54	80		COUTAREL Bernard
1	100,0	1,76	34	60	60		CHEVREAU Gilles
1	100,0	1,46	41	60	60		PHILIPPE Jean-Claude
1	71,7	0,86	50	43	60		RAIFFE Patrick
3	339,2						

TOTAL DES POINTS DE L'EQUIPE VISITEUSE

5

V2 28092025

ARBITRAGE

OBSERVATIONS

DIRECTEUR DE JEU

Dos Reis José  
Le Noack Patrick

R A S

IMPORTANT :

Nombre de reprises limité à 50

Saisir les zones grises avec les menus déroulants

Saisir les cases blanches au clavier

le point de "CASIN" doit etre franc, sans ausun contact entre les billes après sa realisatrion



# FEUILLE DE RESULTATS - CHALLENGE CASIN

Phase  
Qualifications

Tour  
3

SAISON 2025 / 2026

Date : 6-nov.-25

Club Organisateur

St Pierre

EQUIPE RECEVANTE



St Pierre

Capitaine d'équipe



Gilles VERDIER

Montlouis



EQUIPE VISITEUSE

Erik THYRAULT



Capitaine d'équipe

## RESULTATS DE LA RENCONTRE

### MATCH 1

N° Jr	NOM / Prénom	Lic.	Hand.	RESULTATS				
				Pts	Rep.	Moy.	%	Pts M
1	William COURTOIS	oui	100	53	39	1,36	53,0	0
2	Bernard VICTORIN	oui	80	43	46	0,93	53,8	0
3	Jean-Louis BERNARD	oui	80	76	50	1,52	95,0	1
4	Didier TOUCHOTTE	oui	80	50	43	1,16	62,5	0
								264,3 0

### MATCH 2

N° Jr	NOM / Prénom	Lic.	Hand.	RESULTATS				
				Pts	Rep.	Moy.	%	Pts M
2	Pierre ZULIANI	oui	100	83	50	1,66	83,0	0
1	Richard SANTALIER	oui	80	69	46	1,50	86,3	0
4	Pascale TREMBLAY	oui	80	80	41	1,95	100,0	1
3	Patrice BOURON	oui	60	60	37	1,62	100,0	1
								369,3 2

### MATCH 1

RESULTATS					Hand.	Lic.	NOM / Prénom
Pts M	%	Moy.	Rep.	Pts			
1	100,0	3,59	39	140	140	OUI	Erik THYRAULT
1	100,0	2,61	46	120	120	OUI	Ariel DOUCET
0	92,0	1,84	50	92	100	OUI	Michel VAULOUP
1	100,0	1,86	43	80	80	OUI	Pierre DOURTHE
1	392,0						

### MATCH 2

RESULTATS					Hand.	Lic.	NOM / Prénom
Pts M	%	Moy.	Rep.	Pts			
1	91,4	2,56	50	128	140	oui	Erik THYRAULT
1	100,0	2,61	46	120	120	oui	Ariel DOUCET
0	86,0	2,10	41	86	100	oui	Michel VAULOUP
0	92,5	2,00	37	74	80	oui	Pierre DOURTHE
2	369,9						

TOTAL DES POINTS DE L'EQUIPE RECEVANTE



3

5



TOTAL DES POINTS DE L'EQUIPE VISITEUSE

V2 28092025

ARBITRAGE

OBSERVATIONS

DIRECTEUR DE JEU

Auto-arbitrage

RAS

Gilles VERDIER

IMPORTANT :

Nombre de reprises limité à 50

Saisir les zones grises avec les menus déroulants

Saisir les cases blanches au clavier

le point de "CASIN" doit etre franc, sans ausun contact entre les billes après sa realisatrion



# FEUILLE DE RESULTATS - CHALLENGE CASIN

Phase  
Qualifications

Tour  
3

SAISON 2025 / 2026

Date : 6-nov.-25

Club Organisateur

Loches

EQUIPE RECEVANTE

Capitaine d'équipe

Loches

BENMOUSSA Claude

Amboise

ROUSSEAU Sébastien

EQUIPE VISITEUSE

Capitaine d'équipe

## RESULTATS DE LA RENCONTRE

### MATCH 1

N° Jr	NOM / Prénom	Lic.	Hand.	RESULTATS				
				Pts	Rep.	Moy.	%	Pts M
1	TOME Jean-Louis	oui	140	88	40	2,20	62,9	0
2	BENMOUSSA Claude	oui	80	68	40	1,70	85,0	0
3	PHILIPPE Daniel	oui	80	74	32	2,31	92,5	0
4	CRUVELLIE Alain	oui	80	63	50	1,26	78,8	1
				319,1				0

### MATCH 2

N° Jr	NOM / Prénom	Lic.	Hand.	RESULTATS				
				Pts	Rep.	Moy.	%	Pts M
2	BENMOUSSA Claude		80	47	36	1,31	58,8	0
1	TOME Jean-Louis		140	86	50	1,72	61,4	0
4	CRUVELLIE Alain		80	40	50	0,80	50,0	0
3	PHILIPPE Daniel		80	59	50	1,18	73,8	0
				243,9				0

TOTAL DES POINTS DE L'EQUIPE RECEVANTE

1

### MATCH 1

RESULTATS					Hand.	Lic.	NOM / Prénom
Pts M	%	Moy.	Rep.	Pts			
1	100,0	4,00	40	160	160	oui	ROUSSEAU Sébastien
1	100,0	2,50	40	100	100	oui	CLERC Alain
1	100,0	2,50	32	80	80	oui	ALPHONSE Pascal
0	68,3	0,82	50	41	60	oui	VRILLON Michel
1	368,3						

### MATCH 2

RESULTATS					Hand.	Lic.	NOM / Prénom
Pts M	%	Moy.	Rep.	Pts			
1	100,0	4,44	36	160	160	oui	ROUSSEAU Sébastien
1	100,0	2,00	50	100	100	oui	CLERC Alain
1	100,0	1,60	50	80	80	oui	ALPHONSE Pascal
1	76,7	0,92	50	46	60	oui	VRILLON Michel
4	376,7						

TOTAL DES POINTS DE L'EQUIPE VISITEUSE

7

V2 28092025

ARBITRAGE

ulin,Crespin Berruet,Davaillon Jaud

OBSERVATIONS

RAS

DIRECTEUR DE JEU

Crespin M

IMPORTANT :

Nombre de reprises limité à 50

Saisir les zones grises avec les menus déroulants

Saisir les cases blanches au clavier

le point de "CASIN" doit etre franc, sans ausun contact entre les billes après sa realisatrion



# Challenge Casin

Dit « Guy Compagnon »

Saison 2025/2026



## RÉSULTATS

Clubs	T1	T2	T3	T4	T5	T6	T7	T8	T9	T10	T11	T12	T13	T14	DMF	F	TOTAL	CLASSEMENT
LOCHES	6	5															11	1er
MONTLOUIS	7	3															10	2e
BCV AMBOISE	4	5															9	3e
SAINT-PIERRE	4	5															9	3e
JOUÉ	4	4															8	4e
LANGAIS	4	4															8	4e
SAINTE-MAURE	2	3															5	5e
AVOINE	1	3															4	6e

### Prochaine rencontre T3 du 6 novembre 2025

Loches reçoit Val d'Amboise  
Saint-Pierre reçoit Montlouis  
Joé reçoit Sainte-Maure  
Avoine reçoit Langeais

Obersations : A l'issu du T2 : Mrs Arrault O réalise 1,93 passe en 5 Pattes, Beaurepaire JL 0,80 en 3, Doucet A 2,92 en 6, Joulin M 2,20 en 5 et Thyrault E 3,27 en 7



# FEUILLE DE RESULTATS - CHALLENGE CASIN

Phase  
Qualifications

Tour  
2

SAISON 2025 / 2026

Date : 23-oct.-25

Club Organisateur

Ste Maure

EQUIPE RECEVANTE



Ste Maure

St Pierre



EQUIPE VISITEUSE

Capitaine d'équipe



D.CAUVIN

VERDIER GILLES



Capitaine d'équipe

## RESULTATS DE LA RENCONTRE

### MATCH 1

N° Jr	NOM / Prénom	Lic.	Hand.	RESULTATS				
				Pts	Rep.	Moy.	%	Pts M
1	FRANCH JEAN CLAUDE		80	80	24	3,33	100,0	1
2	COUTAREL BERNARD		80	60	28	2,14	75,0	0
3	CAUVIN DOMINIQUE		60	56	50	1,12	93,3	1
4	RAIFFE PATRICER		60	26	50	0,52	43,3	0
							311,7	1

### MATCH 2

N° Jr	NOM / Prénom	Lic.	Hand.	RESULTATS				
				Pts	Rep.	Moy.	%	Pts M
2	COUTAREL BERNARD		80	52	50	1,04	65,0	0
1	FRANCK JEAN CLAUDE		80	80	50	1,60	100,0	1
4	PEIRERA PHILIPPE		80	63	50	1,26	78,8	0
3	CAUVIN DOMINIQUE		60	33	50	0,66	55,0	0
							298,8	1

### MATCH 1

RESULTATS					Hand.	Lic.	NOM / Prénom
Pts M	%	Moy.	Rep.	Pts			
0	46,0	1,92	24	46	100		ZULIANI PIERRE
1	100,0	2,86	28	80	80		VERDIER GILLES
0	56,3	0,90	50	45	80		TOUCHOTTE DIDIER
1	93,3	1,12	50	56	60		LABADIE JOEL
0	295,6						

### MATCH 2

RESULTATS					Hand.	Lic.	NOM / Prénom
Pts M	%	Moy.	Rep.	Pts			
1	100,0	2,00	50	100	100		ZULIANI PIERRE
0	95,0	1,52	50	76	80		VERDIER GILLES
1	88,8	1,42	50	71	80		TOUCHOTTE DIDIER
1	86,7	1,04	50	52	60		LABADIE JOEL
3	370,4						

TOTAL DES POINTS DE L'EQUIPE RECEVANTE



3

5



TOTAL DES POINTS DE L'EQUIPE VISITEUSE

V2 28092025

ARBITRAGE

OBSERVATIONS

DIRECTEUR DE JEU

AUTO

RAS

DC


IMPORTANT :

Nombre de reprises limité à 50

Saisir les zones grises avec les menus déroulants

Saisir les cases blanches au clavier

le point de "CASIN" doit etre franc, sans ausun contact entre les billes après sa realisatrion

	FEUILLE DE RESULTATS - CHALLENGE CASIN					Phase Qualifications		Tour 2	
	SAISON 2024 / 2025		Date : 23-oct.-25		Club Organisateur		Montlouis		

EQUIPE RECEVANTE →		Montlouis		←		EQUIPE VISITEUSE	
Capitaine d'équipe →		THYRAULT Erik		←		Capitaine d'équipe	

RESULTATS DE LA RENCONTRE																		
MATCH 1									MATCH 1									
N° Jr	NOM / Prénom	Lic.	Hand.	RESULTATS					Hand.	Lic.	NOM / Prénom	N° Jr						
				Pts	Rep.	Moy.	%	Pts M					Pts M	%	Moy.	Rep.	Pts	
1	VAULOUP Michel		100	100	47	2,13	100,0	1			DAVAILLON Jean Marc	1						
2	THYRAULT Erik		100	100	28	3,57	100,0	1			CRESPIN Michel	2						
3	DOURTHE Pierre		80	48	47	1,02	60,0	0			JAUDON Philippe	3						
4	BEAUREPAIRE Jean Luc		40	37	40	0,93	92,5	0			JOULIN Michel	4						
				352,5					0									
MATCH 2									MATCH 2									
N° Jr	NOM / Prénom	Lic.	Hand.	RESULTATS					Hand.	Lic.	NOM / Prénom	N° Jr						
				Pts	Rep.	Moy.	%	Pts M					Pts M	%	Moy.	Rep.	Pts	
2	THYRAULT Erik		100	75	24	3,13	75,0	0			DAVAILLON Jean Marc	1						
1	VAULOUP Michel		100	81	50	1,62	81,0	0			CRESPIN Michel	2						
4	BEAUREPAIRE Jean Luc		40	40	30	1,33	100,0	1			JAUDON Philippe	3						
3	DOURTHE Pierre		80	67	50	1,34	83,8	0			JOULIN Michel	4						
				339,8					1									
TOTAL DES POINTS DE L'EQUIPE RECEVANTE →									3	←					TOTAL DES POINTS DE L'EQUIPE VISITEUSE			
ARBITRAGE		OBSERVATIONS										DIRECTEUR DE JEU						
IMPORTANT :		Nombre de reprises limité à 50			Saisir les zones grises avec les menus déroulants			Saisir les cases blanches au clavier										

le point de "CASIN" doit etre franc, sans ausun contact entre les billes après sa realisation





## FEUILLE DE RESULTATS - CHALLENGE CASIN

Phase  
Qualifications

Tour  
2

SAISON 2025 / 2026

Date : 23-oct.-25

Club Organisateur

Langeais

EQUIPE RECEVANTE



Langeais

Capitaine d'équipe



R Goudeau

Joué les Tours



EQUIPE VISITEUSE



Capitaine d'équipe

### RESULTATS DE LA RENCONTRE

#### MATCH 1

N° Jr	NOM / Prénom	Lic.	Hand.	RESULTATS				
				Pts	Rep.	Moy.	%	Pts M
1	Goudeau Roger		120	112	40	2,80	93,3	0
2	Cormier Patrick		100	79	38	2,08	79,0	0
3	Cochereau Yannick		80	50	50	1,00	62,5	0
4	Gaillard Yannick		60	60	38	1,58	100,0	1
							334,8	0

#### MATCH 2

N° Jr	NOM / Prénom	Lic.	Hand.	RESULTATS				
				Pts	Rep.	Moy.	%	Pts M
2	Cormier Patrick		100	100	43	2,33	100,0	1
1	Goudeau Roger		120	97	50	1,94	80,8	1
4	Gaillard Yannick		60	56	50	1,12	93,3	1
3	Cochereau Yannick		80	58	50	1,16	72,5	0
							346,7	3

#### MATCH 1

RESULTATS					Hand.	Lic.	NOM / Prénom
Pts M	%	Moy.	Rep.	Pts			
1	100,0	2,50	40	100	100		Dos Reis José
1	100,0	2,11	38	80	80		Refauvelet Christian
1	88,8	1,42	50	71	80		Pallus Claude
0	90,0	1,89	38	72	80		Larchet Guy
1	378,8						

#### MATCH 2

RESULTATS					Hand.	Lic.	NOM / Prénom
Pts M	%	Moy.	Rep.	Pts			
0	72,0	1,67	43	72	100		Dos Reis José
0	78,8	1,26	50	63	80		Refauvelet Christian
0	61,3	0,98	50	49	80		Pallus Claude
1	96,3	1,54	50	77	80		Larchet Guy
1	308,3						

TOTAL DES POINTS DE L'EQUIPE RECEVANTE



4

4



TOTAL DES POINTS DE L'EQUIPE VISITEUSE

V2 28092025

ARBITRAGE

OBSERVATIONS

DIRECTEUR DE JEU

auto

ras

R Goudeau

IMPORTANT :

Nombre de reprises limité à 50

Saisir les zones grises avec les menus déroulants

Saisir les cases blanches au clavier

**le point de "CASIN" doit etre franc, sans ausun contact entre les billes après sa realisatrion**



## FEUILLE DE RESULTATS - CHALLENGE CASIN

Phase  
Qualifications

Tour  
2

SAISON 2025 / 2026

Date : 23-oct.-25

Club Organisateur

Ste Maure

EQUIPE RECEVANTE



Ste Maure

Capitaine d'équipe



D.CAUVIN

St Pierre



EQUIPE VISITEUSE

VERDIER GILLES



Capitaine d'équipe

### RESULTATS DE LA RENCONTRE

#### MATCH 1

N° Jr	NOM / Prénom	Lic.	Hand.	RESULTATS				
				Pts	Rep.	Moy.	%	Pts M
1	FRANCH JEAN CLAUDE		80	80	24	3,33	100,0	1
2	COUTAREL BERNARD		80	60	28	2,14	75,0	0
3	CAUVIN DOMINIQUE		60	56	50	1,12	93,3	1
4	RAIFFE PATRICER		60	26	50	0,52	43,3	0
							311,7	1

#### MATCH 2

N° Jr	NOM / Prénom	Lic.	Hand.	RESULTATS				
				Pts	Rep.	Moy.	%	Pts M
2	COUTAREL BERNARD		80	52	50	1,04	65,0	0
1	FRANCK JEAN CLAUDE		80	80	50	1,60	100,0	1
4	PEIRERA PHILIPPE		80	63	50	1,26	78,8	0
3	CAUVIN DOMINIQUE		60	33	50	0,66	55,0	0
							298,8	1

#### MATCH 1

RESULTATS					Hand.	Lic.	NOM / Prénom
Pts M	%	Moy.	Rep.	Pts			
0	46,0	1,92	24	46	100		ZULIANI PIERRE
1	100,0	2,86	28	80	80		VERDIER GILLES
0	56,3	0,90	50	45	80		TOUCHOTTE DIDIER
1	93,3	1,12	50	56	60		LABADIE JOEL
0	295,6						

#### MATCH 2

RESULTATS					Hand.	Lic.	NOM / Prénom
Pts M	%	Moy.	Rep.	Pts			
1	100,0	2,00	50	100	100		ZULIANI PIERRE
0	95,0	1,52	50	76	80		VERDIER GILLES
1	88,8	1,42	50	71	80		TOUCHOTTE DIDIER
1	86,7	1,04	50	52	60		LABADIE JOEL
3	370,4						

TOTAL DES POINTS DE L'EQUIPE RECEVANTE



3

5



TOTAL DES POINTS DE L'EQUIPE VISITEUSE

V2 28092025

ARBITRAGE

OBSERVATIONS

DIRECTEUR DE JEU

AUTO

RAS

DC

IMPORTANT :

Nombre de reprises limité à 50

Saisir les zones grises avec les menus déroulants

Saisir les cases blanches au clavier

**le point de "CASIN" doit etre franc, sans ausun contact entre les billes après sa realisatrion**





# Challenge Casin "dit Guy Compagnon" Saison 2025/2026




## RÉSULTATS

Clubs	T1	T2	T3	T4	T5	T6	T7	T8	T9	T10	T11	T12	T13	T14	DMF	F	TOTAL	CLASSEMENT
MONTLOUIS	7																7	1er
LOCHES	6																6	2e
BCVA	4																4	3e
JOUÉ	4																4	3e
SAINT-PIERRE	4																4	3e
LANGAIS	4																4	3e
SAINTE-MAURE	2																2	4e
AVOINE	1																1	5e

**Prochaine rencontre T2 le 23 Octobre 2025**

Sainte-Maure reçoit Saint-Pierre  
Montlouis reçoit Loches  
BCV Amboise reçoit Avoine  
Langeais reçoit Joué



# FEUILLE DE RESULTATS - CHALLENGE CASIN

Phase  
Qualifications

Tour  
1

SAISON 2025 / 2026

Date : 9-oct.-25

Club Organisateur

Amboise

EQUIPE RECEVANTE



Amboise

Capitaine d'équipe



Philippe MERLEVEDE

Langeais



EQUIPE VISITEUSE

Roger GOUDEAU



Capitaine d'équipe

## RESULTATS DE LA RENCONTRE

### MATCH 1

N° Jr	NOM / Prénom	Lic.	Hand.	RESULTATS				
				Pts	Rep.	Moy.	%	Pts M
1	LABAYE Jacky		120	120	41	2,93	100,0	1
2	CLERC Alain		100	100	35	2,86	100,0	1
3	MERLEVEDE Philippe		80	67	39	1,72	83,8	0
4	VRILLON Michel		60	50	50	1,00	83,3	1
				367,1 1				

### MATCH 2

N° Jr	NOM / Prénom	Lic.	Hand.	RESULTATS				
				Pts	Rep.	Moy.	%	Pts M
2	LABAYE Jacky		120	108	50	2,16	90,0	0
1	CLERC Alain		100	77	29	2,66	77,0	0
4	MERLEVEDE Philippe		80	80	38	2,11	100,0	1
3	VRILLON Michel		60	46	44	1,05	76,7	0
				343,7 1				

### MATCH 1

RESULTATS					Hand.	Lic.	NOM / Prénom
Pts M	%	Moy.	Rep.	Pts			
0	80,8	2,43	40	97	120		GOUDEAU Roger
0	68,0	1,94	35	68	100		CORMIER Patrick
1	100,0	2,00	40	80	80		COCHEREAU Yannick
0	65,0	0,78	50	39	60		GAILLARD Hubert
0	313,8						

### MATCH 2

RESULTATS					Hand.	Lic.	NOM / Prénom
Pts M	%	Moy.	Rep.	Pts			
1	95,0	1,90	50	95	100		CORMIER Patrick
1	100,0	4,14	29	120	120		GOUDEAU Roger
0	88,3	1,43	37	53	60		GAILLARD Hubert
1	100,0	1,82	44	80	80		COCHEREAU Yannick
3	383,3						

TOTAL DES POINTS DE L'EQUIPE RECEVANTE



4

4



TOTAL DES POINTS DE L'EQUIPE VISITEUSE

V2 28092025

ARBITRAGE

OBSERVATIONS

DIRECTEUR DE JEU


IMPORTANT :

Nombre de reprises limité à 50

Saisir les zones grises avec les menus déroulants

Saisir les cases blanches au clavier

le point de "CASIN" doit etre franc, sans ausun contact entre les billes après sa realisation



# FEUILLE DE RESULTATS - CHALLENGE CASIN

Phase  
Qualifications

Tour  
1

SAISON 2025 / 2026

Date : 9-oct.-25

Club Organisateur

Loches

EQUIPE RECEVANTE



Loches

Capitaine d'équipe



JOULIN Michel

Ste Maure



EQUIPE VISITEUSE

CAUVIN Dominique



Capitaine d'équipe

## RESULTATS DE LA RENCONTRE

### MATCH 1

N° Jr	NOM / Prénom	Lic.	Hand.	RESULTATS				
				Pts	Rep.	Moy.	%	Pts M
1	BERRUET Jean-Paul	155967 E	180	162	50	3,24	90,0	1
2	GAUTREAU Jacky	173756 Q	100	89	36	2,47	89,0	0
3	JAUDON Philippe	169311 J	100	85	50	1,70	85,0	1
4	JOULIN Michel	186641 W	80	80	41	1,95	100,0	1
				364,0				1

### MATCH 2

N° Jr	NOM / Prénom	Lic.	Hand.	RESULTATS				
				Pts	Rep.	Moy.	%	Pts M
2	GAUTREAU Jacky	155967 E	100	92	50	1,84	92,0	1
1	COUDERT Jean-Michel	173756 Q	160	160	45	3,56	100,0	1
4	JOULIN Michel	186641 W	80	80	24	3,33	100,0	1
3	JAUDON Philippe	169311 J	100	89	50	1,78	89,0	0
				381,0				3

### MATCH 1

RESULTATS					Hand.	Lic.	NOM / Prénom
Pts M	%	Moy.	Rep.	Pts			
0	76,3	1,22	50	61	80	186973 G	FRANCK Jean-claude
1	100,0	2,22	36	80	80	183251 L	COUTAREL Bernard
0	33,3	0,40	50	20	60	169744 E	CAUVIN Dominique
0	43,3	0,63	41	26	60	185962 H	PHILIPPE Jean-Claude
0	252,9						

### MATCH 2

RESULTATS					Hand.	Lic.	NOM / Prénom
Pts M	%	Moy.	Rep.	Pts			
0	73,8	1,18	50	59	80	186973 G	FRANCK Jean-claude
0	73,8	1,31	45	59	80	183251 L	COUTAREL Bernard
0	60,0	1,50	24	36	60	169744 E	CAUVIN Dominique
1	96,7	1,16	50	58	60	185962 H	PHILIPPE Jean-Claude
1	304,2						

TOTAL DES POINTS DE L'EQUIPE RECEVANTE



6

2



TOTAL DES POINTS DE L'EQUIPE VISITEUSE

V2 28092025

ARBITRAGE

OBSERVATIONS

DIRECTEUR DE JEU

IMPORTANT :

Nombre de reprises limité à 50

Saisir les zones grises avec les menus déroulants

Saisir les cases blanches au clavier

le point de "CASIN" doit etre franc, sans ausun contact entre les billes après sa realisation



# FEUILLE DE RESULTATS - CHALLENGE CASIN

Phase  
Qualifications

Tour  
1

SAISON 2025 / 2026

Date : 9-oct.-25

Club Organisateur

St Pierre

EQUIPE RECEVANTE



St Pierre

Capitaine d'équipe



VERDIER Gilles

Joué les Tours



EQUIPE VISITEUSE

VACHER Jean-René



Capitaine d'équipe

## RESULTATS DE LA RENCONTRE

### MATCH 1

N° Jr	NOM / Prénom	Lic.	Hand.	RESULTATS				
				Pts	Rep.	Moy.	%	Pts M
1	COURTOIS William		100	62	50	1,24	62,0	0
2	VICTORIN Bernard		80	65	50	1,30	81,3	0
3	VERDIER Gilles		80	80	50	1,60	100,0	1
4	BERNARD Jean-Louis		80	74	50	1,48	92,5	1
				335,8				1

### MATCH 2

N° Jr	NOM / Prénom	Lic.	Hand.	RESULTATS				
				Pts	Rep.	Moy.	%	Pts M
2	ZULIANI Pierre		100	100	32	3,13	100,0	1
1	TREMBLAY Pascale		80	28	31	0,90	35,0	0
4	SANTALIER Richard		80	63	50	1,26	78,8	0
3	LABADIE Joel		60	60	47	1,28	100,0	1
				313,8				2

TOTAL DES POINTS DE L'EQUIPE RECEVANTE



4

### MATCH 1

RESULTATS					Hand.	Lic.	NOM / Prénom
Pts M	%	Moy.	Rep.	Pts			
1	75,8	1,82	50	91	120		CONCHON Jean-Pierre
1	85,0	2,04	50	102	120		DENIS Didier
0	71,3	1,14	50	57	80		CARVALHO Raul
0	88,3	1,06	50	53	60		VACHER Jean-René
0	320,4						

### MATCH 2

RESULTATS					Hand.	Lic.	NOM / Prénom
Pts M	%	Moy.	Rep.	Pts			
0	41,7	1,56	32	50	120		CONCHON Jean-Pierre
1	100,0	3,87	31	120	120		DENIS Didier
1	92,5	1,48	50	74	80		CARVALHO Raul
0	80,0	1,02	47	48	60		VACHER Jean-René
2	314,2						

4



TOTAL DES POINTS DE L'EQUIPE VISITEUSE

V2 28092025

ARBITRAGE

OBSERVATIONS

DIRECTEUR DE JEU

Autoarbitrage

RAS

VERDIER Gilles

IMPORTANT :

Nombre de reprises limité à 50

Saisir les zones grises avec les menus déroulants

Saisir les cases blanches au clavier

le point de "CASIN" doit etre franc, sans ausun contact entre les billes après sa realisatrion



# FEUILLE DE RESULTATS - CHALLENGE CASIN

Phase  
Qualifications

Tour  
1

SAISON 2025 / 2026

Date : 9-oct.-25

Club Organisateur

Avoine

EQUIPE RECEVANTE



Avoine

Capitaine d'équipe



J Claude Maury

Montlouis



EQUIPE VISITEUSE

Thyreau Erik



Capitaine d'équipe

## RESULTATS DE LA RENCONTRE

### MATCH 1

N° Jr	NOM / Prénom	Lic.	Hand.	RESULTATS				
				Pts	Rep.	Moy.	%	Pts M
1	PANNETIER JP	OUI	120	108	32	3,38	90,0	0
2	DOUCET HERVE	OUI	100	100	37	2,70	100,0	1
3	PRINTEMPS THIERRY	OUI	80	76	41	1,85	95,0	0
4	MAURY JC	OUI	60	36	34	1,06	60,0	0
							345,0	0

### MATCH 2

N° Jr	NOM / Prénom	Lic.	Hand.	RESULTATS				
				Pts	Rep.	Moy.	%	Pts M
2	DOUCET HERVE	OUI	100	26	37	0,70	26,0	0
1	PANNETIER JP	OUI	120	62	27	2,30	51,7	0
4	MAURY JCLAUDE	OUI	60	53	42	1,26	88,3	0
3	PRINTEMPS THIERRY	OUI	80	51	29	1,76	63,8	0
							229,8	0

TOTAL DES POINTS DE L'EQUIPE RECEVANTE



1

### MATCH 1

RESULTATS					Hand.	Lic.	NOM / Prénom
Pts M	%	Moy.	Rep.	Pts			
1	100,0	3,13	32	100	100	OUI	DOUCET ARIEL
0	99,0	2,68	37	99	100	OUI	THYREAU ERIK
1	100,0	1,95	41	80	80	OUI	ARRAULT OLIVIER
1	100,0	1,18	34	40	40	OUI	BEAUREPAIRE JL
1	399,0						

### MATCH 2

RESULTATS					Hand.	Lic.	NOM / Prénom
Pts M	%	Moy.	Rep.	Pts			
1	100,0	2,70	37	100	100	OUI	DOUCET ARIEL
1	100,0	3,70	27	100	100	OUI	THYREAU ERIK
1	100,0	1,90	42	80	80	OUI	ARRAULT OLIVIER
1	100,0	1,38	29	40	40	OUI	BEAUREPAIRE JL
4	400,0						

7



TOTAL DES POINTS DE L'EQUIPE VISITEUSE

V2 28092025

ARBITRAGE

OBSERVATIONS

DIRECTEUR DE JEU

AUTO ARBITRAGE

RAS

PANNETIER JP

IMPORTANT :

Nombre de reprises limité à 50

Saisir les zones grises avec les menus déroulants

Saisir les cases blanches au clavier

**le point de "CASIN" doit etre franc, sans ausun contact entre les billes après sa realisatrion**